



Unos inozemnog IBAN broja na djelatniku


U ovom članku

Zadnja promjena 17/06/2026 10:49 am CEST | Objavljeno 17/06/2026


Kako bi u Saop-u podesili inozemni IBAN u šifrniku Stranaka je prvo potrebno otvoriti stranku inozemne banke - u donjem primjeru Addiko bank d.d. Slovenija.


Potrebno je upisati adresu banke, te na kartici bankovni račun **unijeti IBAN banke** te ga u dijelu **Dodatno** označiti kao račun banke kako je prikazano dolje:






- Nakon toga u modulu OPZ-a, na kartici **Šifrnici/Ostali Šifrnici/Postavke banaka** potrebno je postavke za tu inozemnu banku klikom na novi unos..






..te podesiti na način da se **prvih sedam znamenaka IBAN-a djelatnika** upiše u šifru banke te u vodeći broj dok se u Poziv na broj odabire ***Upisuje se prvih 6 znakova poziva na broj banke, OIB isplatitelja i Šifra osobnog primanja*** kako je prikazano niže:



U kadrovskom podatku djelatnika upisuje se IBAN uobičajeno s razlikom da se upisuje i SWIFT prilikom novog unosa:



Također, stranku banke otvorimo jednu, a za svaki IBAN djelatnika u istoj banci moramo podesiti postavke banke na način opisan gore.