

# Revalorizacija prometa

U ovom članku

Zadnja promjena 07/05/2026 10:15 am CEST | Objavljeno 07/05/2026

Alat Revalorizacija prometa je namijenjen ručnom pokretanju obrade koja se, u slučaju nesmetanog rada, provodi za svaki događaj prilikom knjiženja prometa na kartice artikala.

## Čemu služi alat i kada ga pokrećemo

Revalorizacija prometa ne mijenja, niti briše ili dodaje prometne podatke, već na osnovu postojećih podataka preračunava zbirne podatke koji su potrebni za nesmetan rad. Pokretanja alata preporučujemo kada primijetite da određena kartica artikla ne daje jednake rezultate kao prikaz zalihe na brzim tipkama F7 ili F8.

## Razlog nesklada podataka

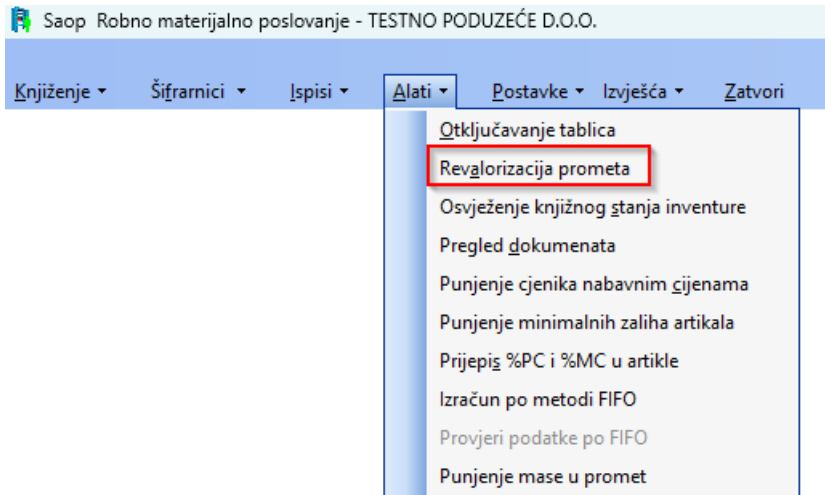
Najčešći razlog su tehničke smetnje na sustavu (prekid mreže, prisilno zatvaranje aplikacije i slično) koje uzrokuju razlike u podacima.

## Pokretanje alata

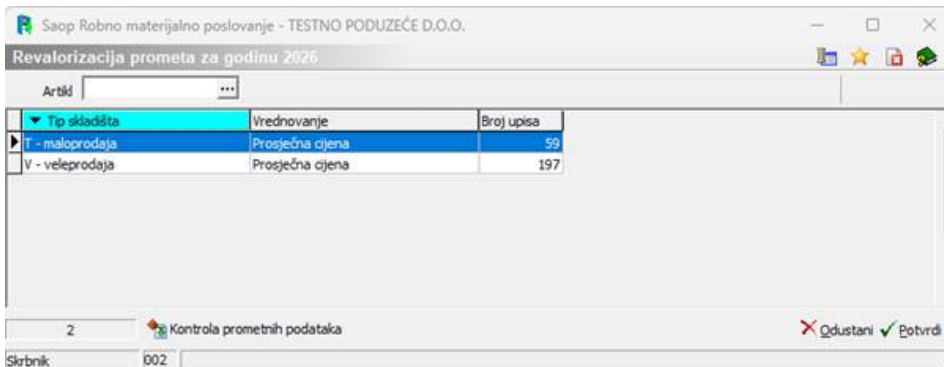
Alat Revalorizacija prometa za sve artikle u nekom tipu skladišta se radi isključivo kada nitko drugi nije u programu ili barem ne u modulu Robno materijalno poslovanje!

Dok Revalorizaciju prometa za pojedinačne artikle možemo raditi i kada su drugi korisnici u programu.

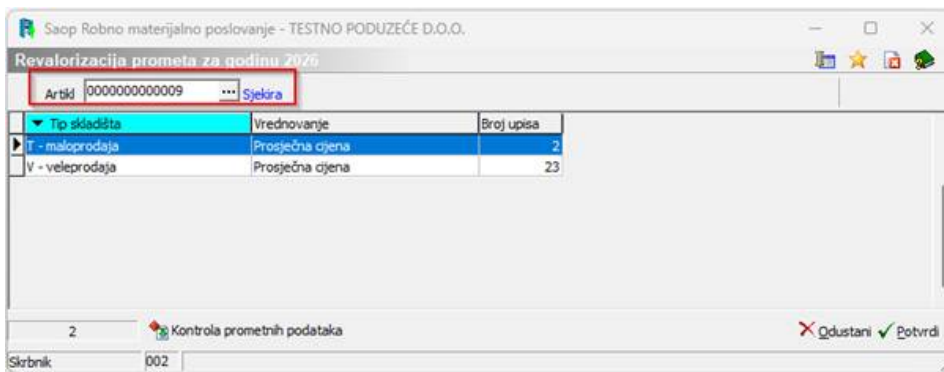
Revalorizaciju prometa možete pronaći među alatima modula Robno materijalno poslovanje. Pristup alatu može biti onemogućen sigurnosnim sustavom.



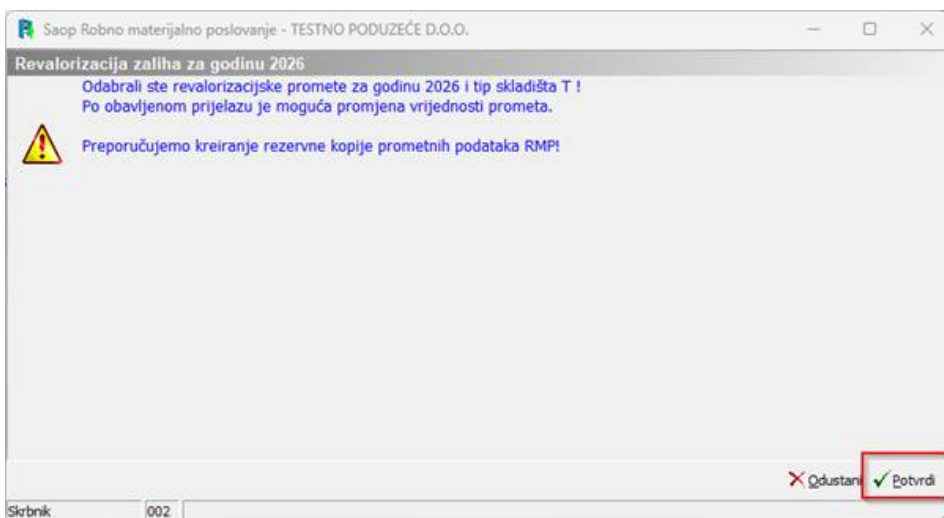
Odabirom alata otvara se tablica koja prikazuje toliko zapisa koliko korisnik ima otvorenih tipova skladišta u postavkama modula. Najvažniji podatak je broj unosa u stupcu Broj upisa, na temelju kojeg možemo procijeniti potrebno vrijeme obrade.



Obradu možete pokrenuti samo za određen artikl, kojeg navedete u polju Artikl.



Obrada se pokreće za svaki tip skladišta posebno. Prije pokretanja obrade za cijeli tip skladišta potrebno je provjeriti da nitko ne knjiži promete u robno materijalnom poslovanju. Obradu potvrdimo klikom na gumb Potvrdi.

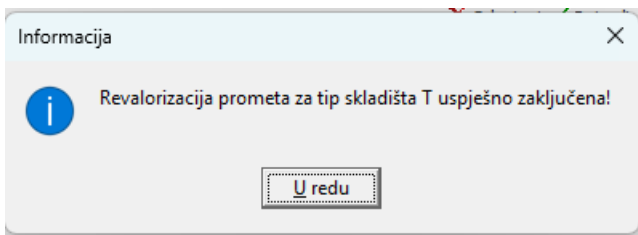


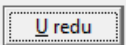
Nakon potvrde kreće obrada koja može trajati relativno dugo. Prikladno vrijeme za početak obrade je kada je vaše poslovanje najmanje vezano na modul Robno materijalno poslovanje.

Obradu ne smijete prekidati. Tijekom obrade, program može biti stavljen u stanje "Not responding", ali je potrebno čekati obavijest o uspješnom završetku. Tijekom obrade ne smijete raditi u modulima povezanim sa Robno materijalnim poslovanjem.


U slučaju da obradu prisilno prekinete, potrebno ju je ponovno pokrenuti i čekati na završetak obrade.

Nakon uspješnog završetka prikaže se obavijest:



Obavijest potvrdite i zatvorite klikom na gumb  i nastavite sa radom.

## Kontrola prometnih podataka

Pomoću gumba  u dnu prozora možete provjeriti eventualne greške na prometnim podacima iz kartice pojedinog artikla. Također se izvode provjere vezane uz zbirne tablice i same šifrnike što je posebno važno za obradu inventure i prijelaz u novu godinu.

Ukoliko se prikažu greške potrebno ih je otkloniti.

U slučaju, kada greške nisu pronađene, nastavljate s radom.

