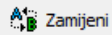




Razvrstavanje stavki računa

U ovom članku

Zadnja promjena 09/04/2026 10:44 am CEST | Objavljeno 09/04/2026

U kartici Stavke računa, u lijevom kutu prozora se nalazi gumb  Zamijeni - Zamijeni (Alt E). Klikom na taj gumb se otvori prozor Razvrstavanje stavki računa. Stavke jednostavno primimo i premjestimo po sistemu povuci i spusti. Pri tome si možemo pomoći s gumbom  Gore - Gore (Alt G) i gumbom  Dolje - Dolje (Alt D).

