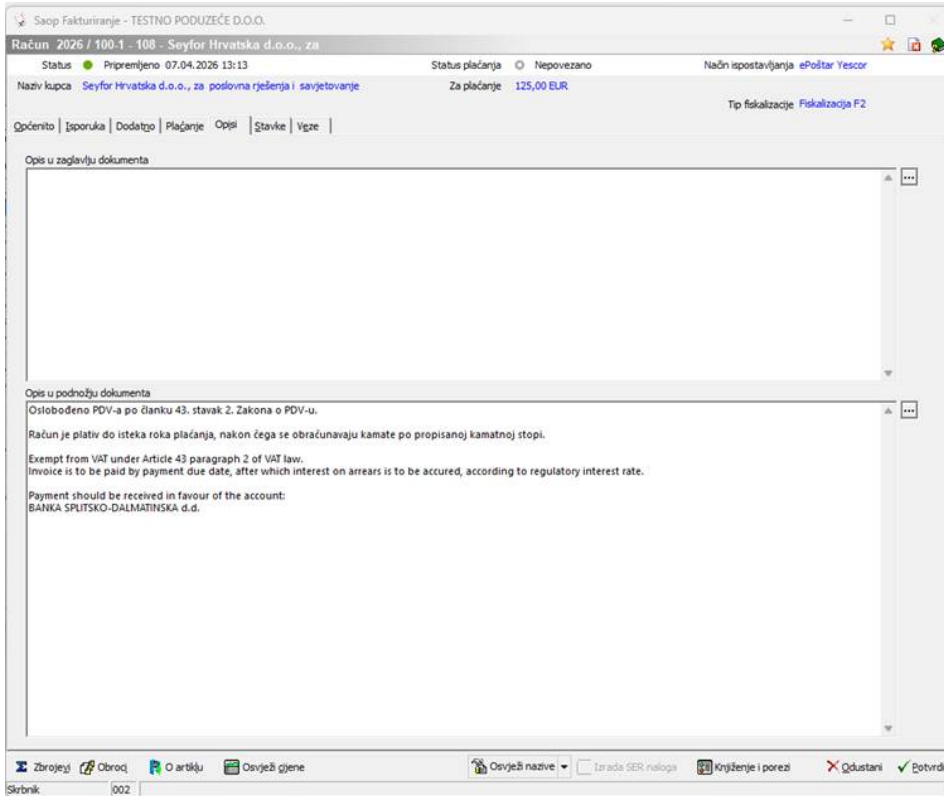




# Kartica Opisi računa

U ovom članku

Zadnja promjena 09/04/2026 10:32 am CEST | Objavljeno 09/04/2026

Na kartici Opisi (Alt I) se nalaze opisi iz zaglavlja i podnožja dokumenta koje želimo sačuvati na fakturi.



- **Zaglavlje dokumenta** - upišemo željeni tekst koji će se ispisivati u zaglavlju računa ili ga s klikom na gumb  kopiramo iz šifrnika Standardni tekstovi - artikli. Izabiremo između tekstova koju pripadaju u zaglavlje računa (tip=RG). Predloženi tekst jednostavno mijenjamo.
- **Podnožje dokumenta** - upišemo željeni tekst koji će se ispisivati u podnožju računa ili ga klikom na gumb  kopiramo iz šifrnika Standardni tekstovi - artikli. Izabiremo među dokumentima koji pripadaju u podnožje računa (tip=RK). Predloženi tekst jednostavno mijenjamo.