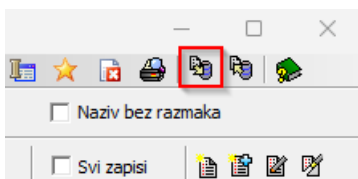


KPD Masovna promjena podataka na artiklima

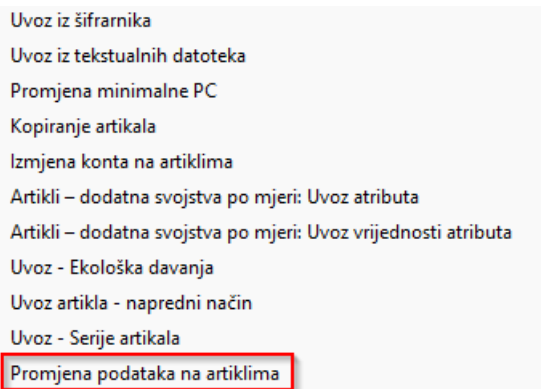
U ovom članku

Zadnja promjena 30/03/2026 9:54 am CEST | Objavljeno 30/03/2026

Uđite u šifrnarik artikala, te odaberite ikonu uvoz podataka;

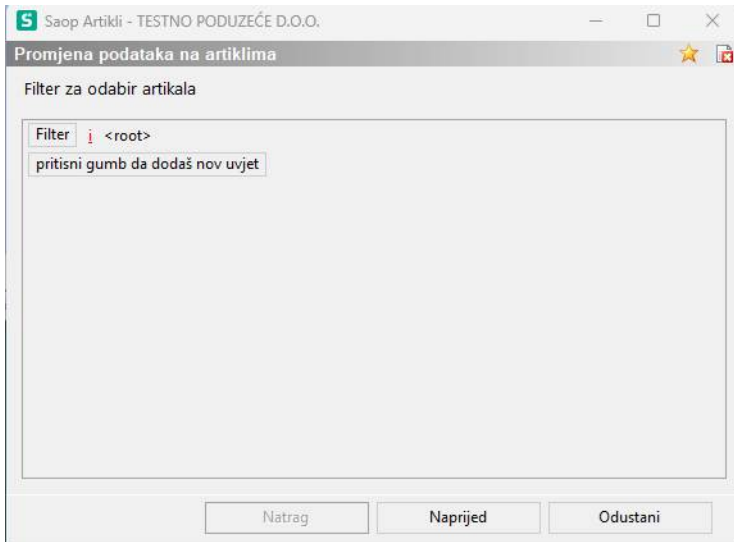


Odaberite opciju Promjena podataka na artiklima;

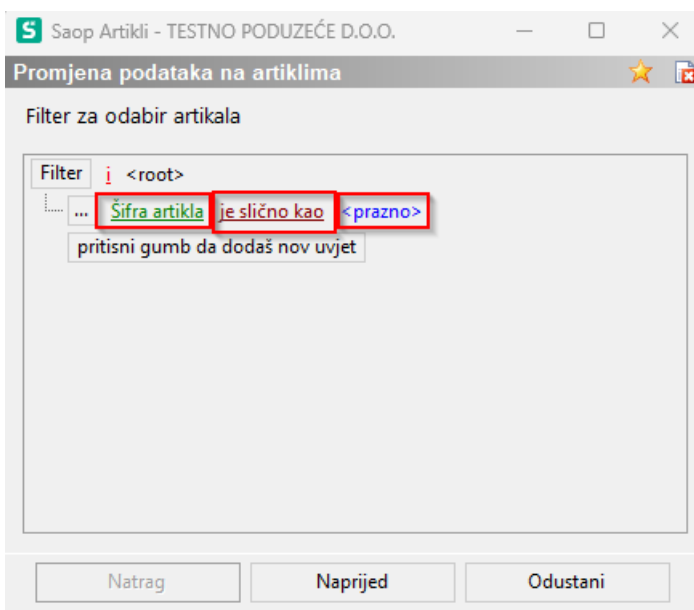


- Ukoliko Vam je ova funkcija siva, molimo Vas da otvorite CRM zahtjev za uređivanje sigurnosnog sistema, sa popisom operatera kojima želite da dodijelimo tu funkciju

Otvara Vam se slijedeći prozor za pripremu željenih filtera;



Kolikom na Filter, birate želite li dodati uvjeti ili grupu uvjeta. Svako od polja je interaktivno i možete ga prilagođavati svojim potrebama;



Na polju uvjeta imate slijedeće opcije;

1 stupac

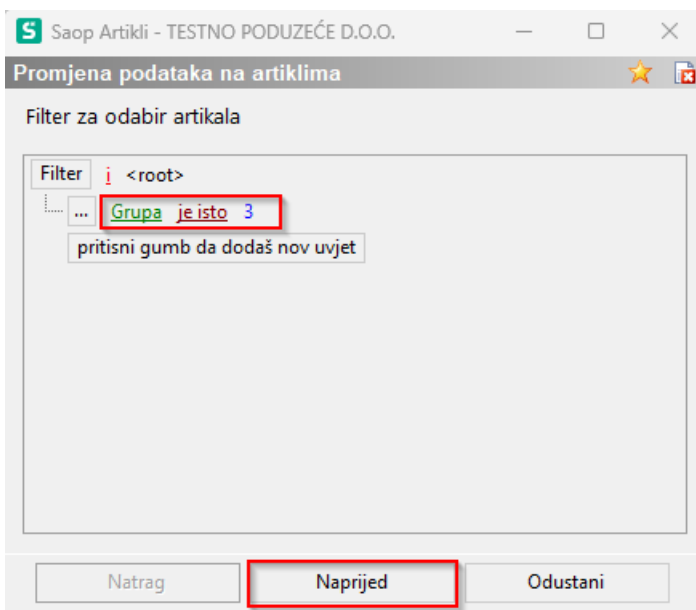
Šifra artikla	Razred	Visina (Z)	Grupa popusta	
Naziv artikla (dio 1 i 2)	Dobavljač	Tehnološki postupak	Grupa popusta 2	
Skraćeni naziv	Konsignant	Bez zavisnih troškova	Grupa popusta 3	Unio
Bar kod	Proizvođač	Zavisni troškovi	Grupa popusta 4	Vrijeme unosa
Jedinica mjere	Knjižna grupa	% PC	Grupa popusta 5	Mijenjao
Tip	Šifra za usporedbu	% MC	Naziv za pretragu	Vrijeme izmjene
Grupa	Povezana šifra artikla	Prioritet	Serijski	Mjesto troška
Klasifikacija	Masa u kg	Porijeklo	Grupa provizija	Nositelj troška
Aktivnost	Volumen u m3	Kalo	Status	Knjiga RN
U uporabi	Masa u g/m2	Trošarina	Web - objava	Šifra KPD
Stopa PDV	Dužina (X)	Konverter trošarine	Web - datum	
Tarifna oznaka	Širina (Y)	Odjel	Oznaka I-RA	

2 stupac

=	je isto		
≠	nije isto		
<	je manje od		
≤	je manje ili jednako od	○	je prazno
>	je veće od	●	nije prazno
≥	je veće ili jednako od	↔	je između
≈	je slično kao	↔	nije između
≈	nije slično	⊆	je u grupi
⊆	sadrži	⊈	nije u grupi
⊈	ne sadrži		
⊆	počinje sa		
⊆	završava se sa		

3 stupac

Unosite ručno željene podatke koji odgovaraju prethodno odabranim poljima, npr.

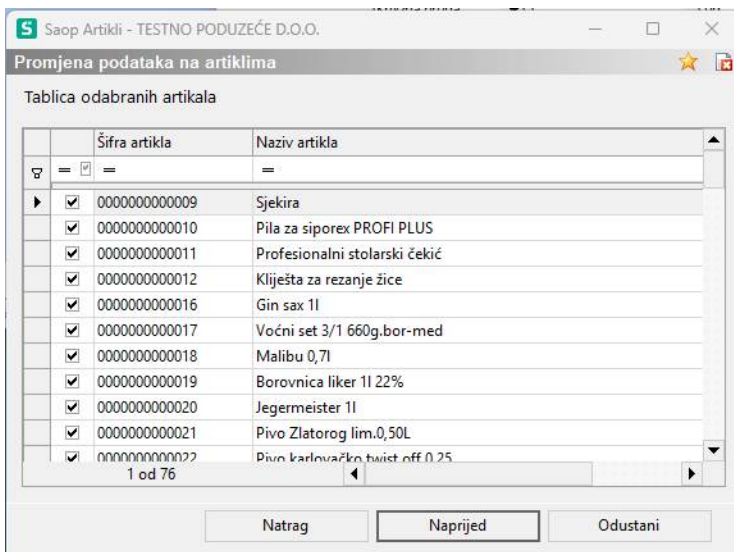


* Moguće je dodati više filtera - pritisni gumb da dodaš nov uvjet.

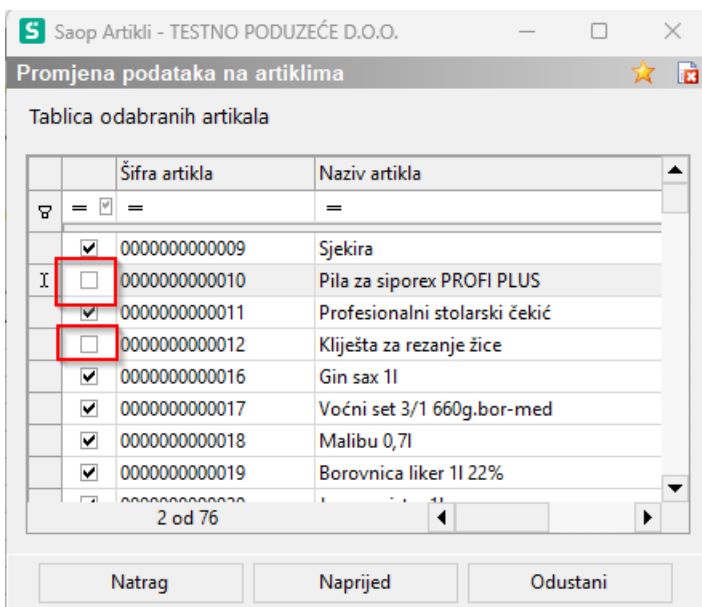
* Osim navedenih opcija moguće je i masovno popuniti šifre KPD-a bez upotrebe filtera pri čemu će se prikazati cijeli šifrnjak artikala.

Prema niže opisanom postupku moguće je ukloniti kvačice za one artikle kojima ne želite dodavanje/promjenu KPD-a.

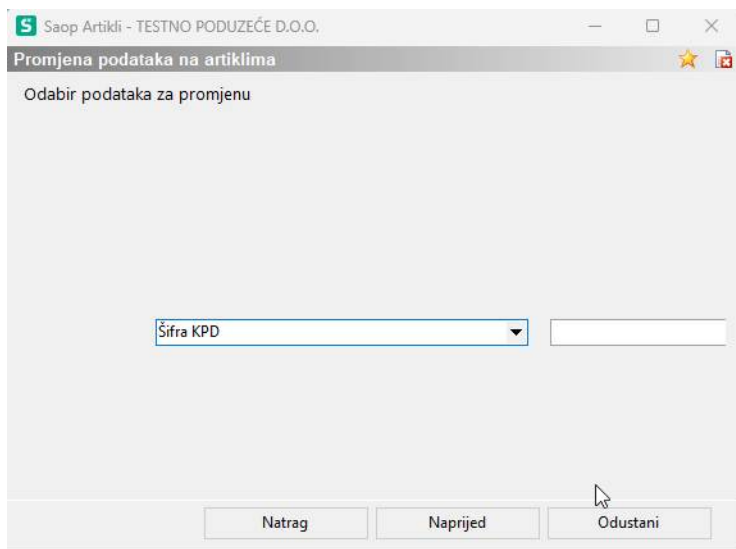
Program pripremi popis artikala koji ispunjavaju moje uvjete;



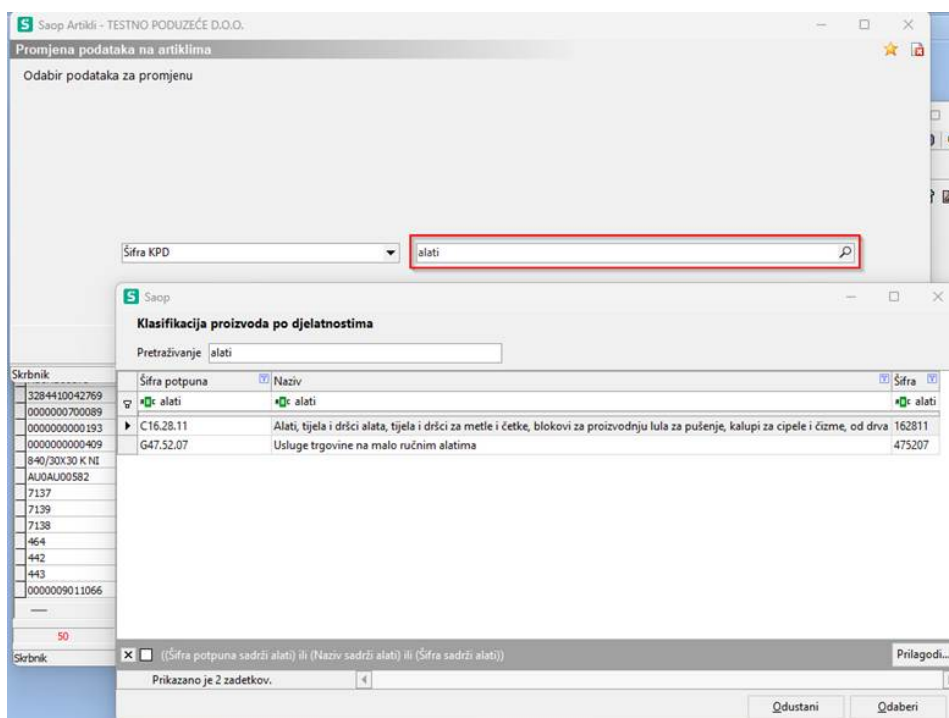
Ukoliko nam neki od artikala ne odgovara tom KPD-u koji želim dodijeliti ostalima, u prvom stupcu isključimo kvačicu;



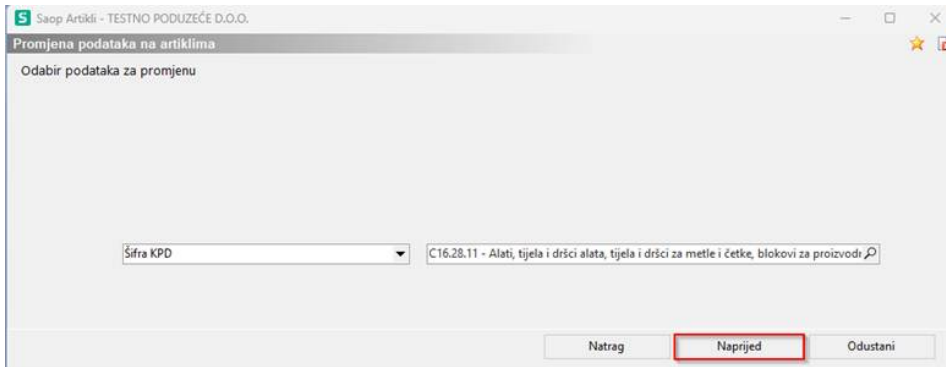
U idućem koraku potrebno je odabrati podatak koji želimo izmijeniti ili dodati na odabranim artiklima;



Ukoliko ne znamo unaprijed šifru, moguće je pretraživati i po nazivima;

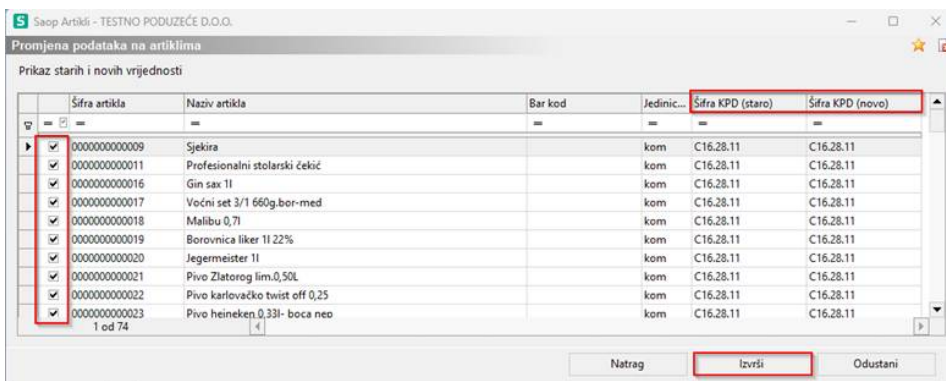


Po odabiru podataka za promjenu, kliknemo naprijed;

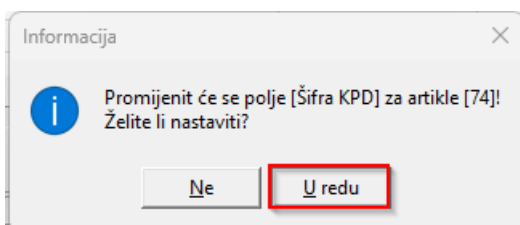


Program nam pokaže popis artikala koji će se promijeniti, te za odabranu promjenu što je bilo prije u tom podatku artikla i koji je novi podatak. (u ovom koraku još možete isključiti neki od artikala, ako ste primijetili da ne odgovara KPD-u, isključivanjem kvačice u prvom stupcu.

Ukoliko ste zadovoljni pripremljenim, kliknite na izvrši;



Na idućem prozoru potvrdite svoju promjenu;



(ako kliknete ne, vratiti će Vas samo na prethodni prozor.)