

Financijska izvješća (FINANCE)

U ovom članku

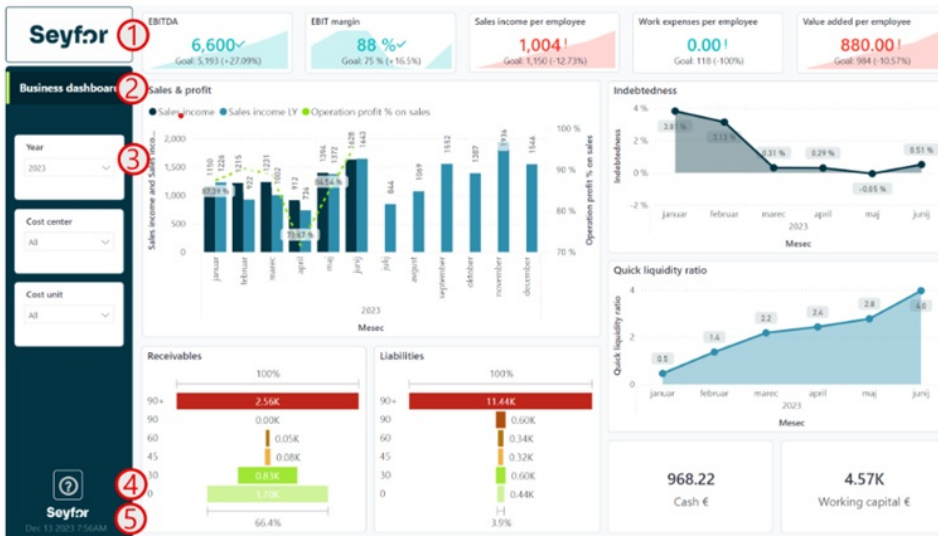
Zadnja promjena 27/03/2026 11:33 am CET | Objavljeno 27/03/2026

Terminologija

Engleski izraz	Hrvatski prijevod
SY - Selected year	Odabrana godina
PY - Previous year	Prethodna godina
CY - Current year	Trenutna godina
PY YTD - Previous year to Date	Prethodna godina do danas
Country name	Država
Cost center	Troškovno mjesto
Cost unit	Nositelj troška
EBIT margin	EBIT marža
Sales income per employee	Prihod po zaposlenom
Work expenses per employee	Trošak po zaposlenom
Value added per employee	Dodana vrijednost po zaposlenom
Sales	Prodaja
Profit	Dobit
Indebtedness	Zaduženost
Quick liquidity ratio	Brzi koeficijent likvidnosti
Receivables	Potraživanja
Liabilities	Obveze
Cash	Novac na računu
Working capital	Obrtna sredstva

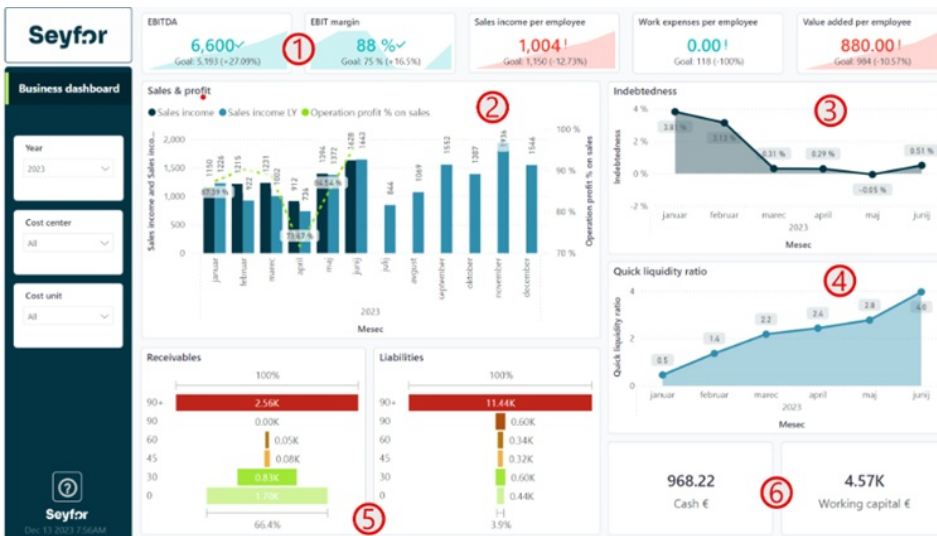
Balance sheet	Bilanca
Income statement	Račun dobiti i gubitka
Account	Konto
Delay	Kašnjenje
Payment discipline	Platna disciplina
Liquidity	Likvidnost
Cost of work	Trošak rada
Bank loan payments	Otplata bankarskih kredita

Zajedničko za sva izvješća



- 1 Prostor za logotip poduzeća
- 2 Naziv izvješća
- 3 Filteri pomoću kojih možemo ograničiti podatke u vizualizacijama
- 4 Gumb s upitnikom sadrži poveznicu na online upute
- 5 Datum i vrijeme zadnjeg osvježavanja, odnosno datum do kojeg se odnose podaci u izvješćima

Nadzorna ploča (Business dashboard)



Izveščje prikazuje finansijsku nadzorno ploču s ključnim pokazateljima uspešnosti (KPI). Interaktivno je i omogućuje filtriranje podataka.

1

Na vrhu stranice vidljive su KPI kartice koje prikazuju različite pokazatelje opisane u nastavku. Vizualizacija prikazuje je li pokazatelj bolji ili lošiji u odnosu na prošlu godinu.

- EBITDA = Bruto dobit iz poslovanja (AOP 126) – Troškovi robe, materijala i usluga (AOP 128) – Troškovi rada (AOP 139) – Ostali poslovni rashodi (AOP 148)
- EBIT marža = EBITDA / Prihodi od prodaje (AOP 110)
- Prihod po zaposlenom = Prihodi od prodaje (AOP 110) / Broj zaposlenih
- Trošak po zaposlenom = Trošak rada (AOP 139) / Broj zaposlenih

2 Dodana vrijednost po zaposlenom = Bruto dobit iz poslovanja (AOP 126) / Broj zaposlenih

3 Stupčasti graf prihoda (usporedba s prošlom godinom) + linija profitabilnosti

4 Zaduženost = ukupne obveze u odnosu na izvore sredstava

5 Brzi koeficijent likvidnosti = kratkotrajna sredstva / kratkoročne obveze

6 Grafovi strukture potraživanja i obveza po kašnjenju

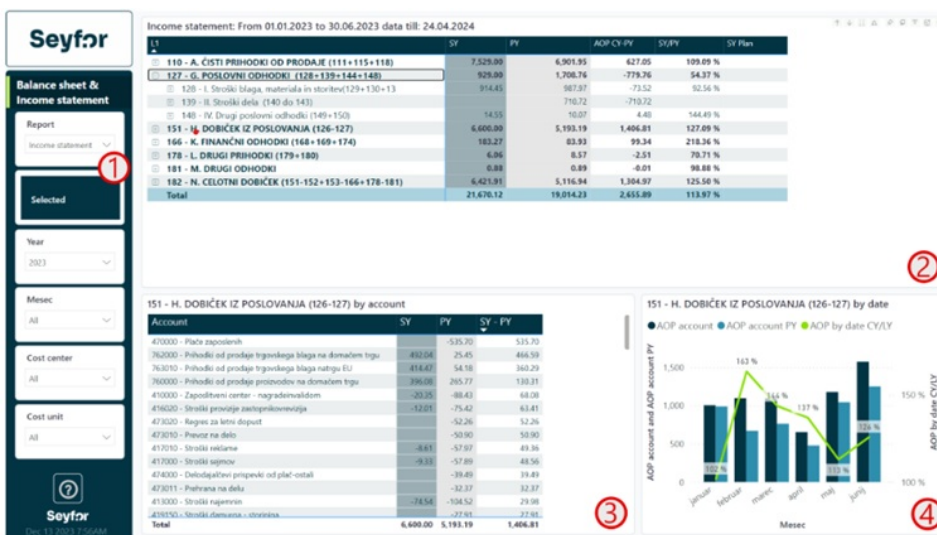
7 Kartice: stanje novca i obrtni kapital

Obrtni kapital = kratkotrajna sredstva – kratkoročne obveze

SAVJET: Ako zadržimo pokazivač miša iznad podataka na grafovima potraživanja i obveza (točka 5), prikazat će se poduzeća kojima dugujemo ili koja duguju nama.

Bilanca i račun dobiti i gubitka (Balance sheet & Income statement)

Izvešće prikazuje detaljan pregled bilance stanja i računa dobiti i gubitka. Izvešće je pripravljeno na temelju podataka ERP grupe Seyfor, tako da skupovima konta možete upravljati sami. Izvešće je interaktivno, što znači da se podaci mogu filtrirati pomoću filtera ili klikom na vizualizacije.



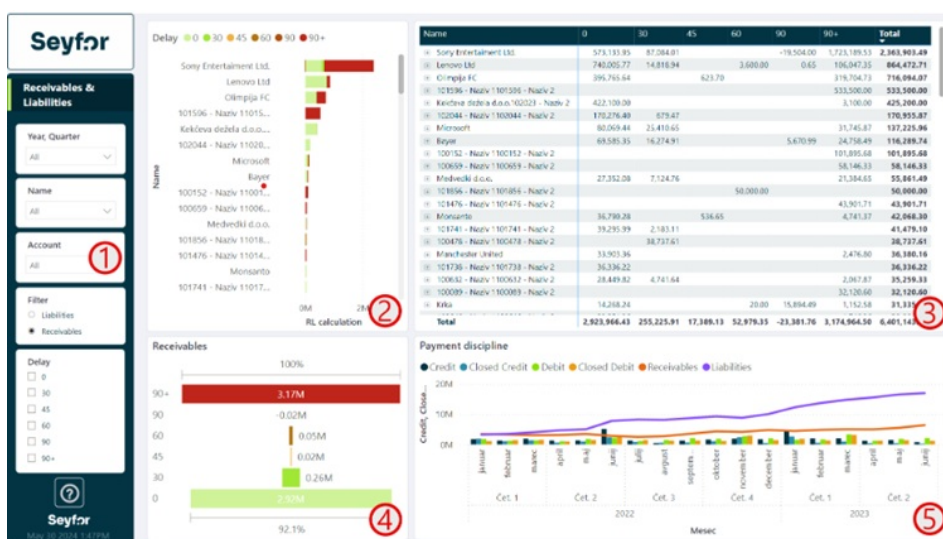
1 Izvešće ima jednu posebnost – sadrži filter „**Report**“, na kojem možemo odabrati koje izvješće želimo pregledavati: bilancu stanja (*Balance sheet*) ili račun dobiti i gubitka. Pomoću gumba „**Selected**“ moguće je upravljati prikazom matrične tablice pod točkom 2. Ako je gumb aktiviran (kao na slici), u matrici se prikazuju samo ključni podaci u koje se „ulazi“ (drill-down). Ako nije označen, prikazuju se sve stavke izvješća.

- 2 Matrična tablica prikazuje odabrano izvješće iz točke 1. Prikazuje stanje odabrane godine (SY), prošle godine (PY), razliku između njih, njihov omjer te plan. Pojedine stavke moguće je proširiti znakom „+“ za detaljniji prikaz.
- 3 Tablica prikazuje konta od kojih je sastavljena pojedina stavka ili cijelo izvješće. Desnim klikom na konto omogućeno je otvaranje detalja (drillthrough) do pojedinačne knjižbe.
- 4 Stupčasti grafikon prikazuje vrijednosti u odabranoj i prošloj godini, prema odabiru iz izvješća pod točkom 2.

SAVJET: U tablici pod točkom 3 možete desnim klikom na pojedini redak odabrati *Drillthrough / Vrtanje u detalje* kako biste došli do pojedinačnih knjiženja konta u glavnoj knjizi. Više u poglavlju „Vrtanje u detalje“.

Potraživanja i obveze (Receivables & Liabilities)

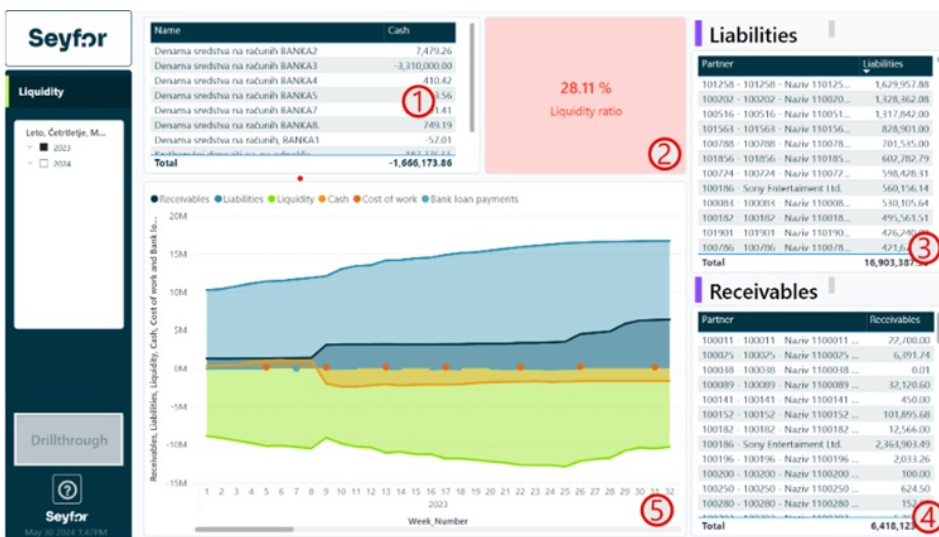
Izvješće prikazuje detaljan pregled potraživanja i obveza. Izvješće je interaktivno, što znači da se podaci mogu filtrirati pomoću filtera ili klikom na vizualizacije.



- 1 Filter omogočuje odabir hočemo li prikazivati potraživanja ili obveze.
- 2 Grafikon prikazuje potraživanja odnosno obveze po partnerima, uz legendu o kašnjenju plaćanja.
- 3 Matrična tablica prikazuje potraživanja odnosno obveze po partnerima i prema razredima kašnjenja plaćanja. Pomoću znaka „+“ moguće se spustiti do pojedinačnog dokumenta koji je predmet potraživanja odnosno obveze.
- 4 Grafikon prikazuje strukturu potraživanja odnosno obveza prema razredima kašnjenja plaćanja.
- 5 Grafikon platne discipline prikazuje stupčasto kredit i zatvoreni kredit, debit i zatvoreni debit te kumulativnu razliku (Receivables, Liabilities). Time je moguće analizirati platnu disciplinu za pojedinog partnera ili druge odabrane skupine.

Likvidnost (Liquidity)

Izvešće prikazuje likvidnost. Izvešće je interaktivno, što znači da se podaci mogu filtrirati pomoću filtera ili klikom na vizualizacije.



- 1 Tablica prikazuje stanje na pojedinim bankovnim računima.
- 2 Kartica prikazuje koeficijent likvidnosti za promatrano razdoblje. Koeficijent se označava zeleno ako je iznad 100 %.
- 3 Tablica prikazuje obveze koje imamo prema našim partnerima.

4 Tablica prikazuje potraživanja koja partneri imaju prema nama.

5

Graf likvidnosti prikazuje likvidnost kroz vrijeme. Za izračun

likvidnosti uzimaju se u obzir:

- 0 potraživanja od kupaca (*Receivables*),
- 0 obveze prema dobavljačima (*Liabilities*),
- 0 novac na računu (*Cash*),
- 0 trošak rada (na temelju prošle godine procjenjuju se plaće za cijelu godinu unaprijed) (*Cost of work*),
- 0 plaćanja bankama po kreditima (*Bank loan payments*).

Likvidnost = Potraživanja + Novac na računu – Obveze – Troškovi rada (plaće) – Plaćanja bankama po kreditima

SAVJET: Ako kliknete na partnera unutar tablice pod točkom 3 ili 4, aktivirat će se gumb „**Drillthrough**“, pomoću kojeg možete „vrtati“ u detalje pojedinog partnera i pregledati njegove otvorene stavke.

Drillthrough - detalji (BS & IS)

Na izvješću „**Balance sheet & Income statement**“ moguće je desnim klikom na kontove otvoriti **Drillthrough** i pregledati detalje pojedinih stavki.

Account	SY	PY	SY - PY
761010 - Prih. od prodaje proizvoda i usluga na trgu EU	857.67	680.10	177.57
470000 - Plaće zaposlenika		-89.88	89.88
411200 - Str. letalskeg		-12.86	12.86
760000 - Prihodki od	30.12	18.07	12.05
419002 - Stroški drug		-12.05	11.92
762000 - Prihodki od prodaje trgovačkoga blaga na domaćem trgu	11.54	2.32	9.22
419150 - Stroški daruga - storjina		-8.48	8.48
473010 - Prevoz na delo		-6.97	6.97
413000 - Stroški najemnin	-14.24	-20.99	6.75
474000 - Delodajalčevi prispevki od plać-ostali		-6.72	6.72
761110 - Prihodki od prodaje storitev na trgu EU	0.02	-6.16	6.18
473011 - Prehrana na delu		-4.85	4.85
415090 - Stroški plaćilnega prometa Sconto	-3.87	-8.62	4.75
417000 - Stroški seimov	-0.43	-4.55	4.13
Total	653.38	477.67	175.71

To nas preusmjerava na stranicu koja za odabrani konto prikazuje knjiženja. Pomoću gumba „**BACK**“ vraćamo se na početnu stranicu.

Podaci vidljivi u tablici su: konto, naziv konta, datum dokumenta, partner, debit, kredit, broj dokumenta i opis dokumenta.

Account	Name	Document date	Name	Debit	Credit	Document	Description
762000	Prihodi od prodaje trgovskega blaga na domačem trgu	Wednesday, January 11, 2023	100648 - Naziv 1100648 - Naziv 2	0.00	1.24	23-000069	2300086 - Tukaj je opis Računa/P
762000	Prihodi od prodaje trgovskega blaga na domačem trgu	Wednesday, January 11, 2023	100648 - Naziv 1100648 - Naziv 2	0.00	1.24	23-000108	2300089 - Tukaj je opis Računa/P
762000	Prihodi od prodaje trgovskega blaga na domačem trgu	Thursday, January 26, 2023	100456 - Naziv 1100456 - Naziv 2	0.00	1.21	23-000174	2300243 - Tukaj je opis Računa/P
762000	Prihodi od prodaje trgovskega blaga na domačem trgu	Thursday, January 31, 2023	100648 - Naziv 1100648 - Naziv 2	0.00	2.16	23-000282	2300265 - Tukaj je opis Računa/P
762000	Prihodi od prodaje trgovskega blaga na domačem trgu	Tuesday, February 07, 2023	100152 - Naziv 1100152 - Naziv 2	0.00	37.61	23-000378	2300389 - Tukaj je opis Računa/P
762000	Prihodi od prodaje trgovskega blaga na domačem trgu	Tuesday, February 07, 2023	100456 - Naziv 1100456 - Naziv 2	0.00	1.21	23-000251	2300343 - Tukaj je opis Računa/P
762000	Prihodi od prodaje trgovskega blaga na domačem trgu	Monday, February 13, 2023	100456 - Naziv 1100456 - Naziv 2	0.00	2.43	23-000317	2300369 - Tukaj je opis Računa/P
762000	Prihodi od prodaje trgovskega blaga na domačem trgu	Wednesday, February 15, 2023	100456 - Naziv 1100456 - Naziv 2	0.00	1.21	23-000314	2300444 - Tukaj je opis Računa/P
762000	Prihodi od prodaje trgovskega blaga na domačem trgu	Tuesday, February 21, 2023	100456 - Naziv 1100456 - Naziv 2	0.00	1.21	23-000389	2300510 - Tukaj je opis Računa/P
762000	Prihodi od prodaje trgovskega blaga na domačem trgu	Tuesday, February 21, 2023	100648 - Naziv 1100648 - Naziv 2	0.00	2.16	23-000479	2300568 - Tukaj je opis Računa/P
762000	Prihodi od prodaje trgovskega blaga na domačem trgu	Friday, March 03, 2023	102004 - Naziv 1102004 - Naziv 2	0.00	0.68	23-000618	2300723 - Tukaj je opis Računa/P
762000	Prihodi od prodaje trgovskega blaga na domačem trgu	Friday, March 03, 2023	102017 - Naziv 1102017 - Naziv 2	0.00	2.83	23-000655	2300724 - Tukaj je opis Računa/P
762000	Prihodi od prodaje trgovskega blaga na domačem trgu	Friday, March 07, 2023	100648 - Naziv 1100648 - Naziv 2	0.00	2.16	23-000679	2300711 - Tukaj je opis Računa/P
762000	Prihodi od prodaje trgovskega blaga na domačem trgu	Friday, March 31, 2023	Sony Entertainment Ltd.	0.00	396.22	23-000911	2301008 - Tukaj je opis Računa/P
762000	Prihodi od prodaje trgovskega blaga na domačem trgu	Friday, April 07, 2023	100456 - Naziv 1100456 - Naziv 2	0.00	0.93	23-000916	2301008 - Tukaj je opis Računa/P
762000	Prihodi od prodaje trgovskega blaga na domačem trgu	Thursday, April 20, 2023	101781 - Naziv 1101781 - Naziv 2	0.00	0.61	23-001123	2301293 - Tukaj je opis Računa/P
762000	Prihodi od prodaje trgovskega blaga na domačem trgu	Wednesday, May 17, 2023	102056 - Naziv 1102056 - Naziv 2	0.00	0.15	23-001439	2301684 - Tukaj je opis Računa/P
762000	Prihodi od prodaje trgovskega blaga na domačem trgu	Friday, May 19, 2023	100478 - Naziv 1100478 - Naziv 2	0.00	26.78	23-001466	2301708 - Tukaj je opis Računa/P

Drillthrough - likvidnost (Liquidity detail)

Na izvješću likvidnosti moguće je kliknuti na zapis u tablici **Receivables** ili tablici **Liabilities**. Kada se to učini, aktivira se i označi gumb „**Drillthrough**“, koji omogućuje prijelaz u detalje odabrane stavke.



To nas preusmjerava na stranicu koja za odabranog partnera prikazuje otvorena potraživanja i obveze, kao i trend nastajanja tih stavki na kvartalnoj razini. Pomoću gumba „**BACK**“ vraćamo se na početnu stranicu.

Account	Document date	Pay date	Name	Description	Sum of Open credit	Sum of Open debit
221000	1/4/2022	1/31/2022	101258 - Naev 1101258 - ...		-49.93	0.00
221000	4/1/2022	6/10/2021	101258 - Naev 1101258 - ...		-1.76	0.00
221000	6/21/2022	6/13/2022	101258 - Naev 1101258 - ...		-50.98	0.00
221000	1/6/2022	1/31/2022	101258 - Naev 1101258 - ...	T33uM09	-49.90	0.00
221000	11/26/20...	2/24/2023	101258 - Naev 1101258 - ...	DK 2022/10/1424	35.93	0.00
221000	1/4/2023	1/6/2023	101258 - Naev 1101258 - ...	INVOICE NI 73/VH/12	-41.36	0.00
221000	12/9/2021	3/21/2022	101258 - Naev 1101258 - ...	NI 73/UL/11	51.41	0.00
221000	3/18/2022	3/28/2022	101258 - Naev 1101258 - ...	NI 73/UL/12	52.83	0.00
221000	1/31/2022	5/1/2022	101258 - Naev 1101258 - ...	NI 73/V AJ/13	52.13	0.00
221000	5/31/2022	10/11/2022	101258 - Naev 1101258 - ...	NI 73/VE/03	43.11	0.00
221000	9/21/2022	9/22/2022	101258 - Naev 1101258 - ...	NI 73/VE/04	46.77	0.00
221000	6/21/2022	10/28/2022	101258 - Naev 1101258 - ...	NI 73/VF/05	46.79	0.00
221000	6/28/2022	11/3/2022	101258 - Naev 1101258 - ...	NI 73/VF/06	46.79	0.00
221000	6/30/2022	9/26/2022	101258 - Naev 1101258 - ...	NI 73/VF/07	51.56	0.00
221000	7/31/2022	11/24/2022	101258 - Naev 1101258 - ...	NI 73/VG/09	43.86	0.00
221000	7/31/2022	12/1/2022	101258 - Naev 1101258 - ...	NI 73/VG/10	43.86	0.00
221000	8/29/2022	12/19/2022	101258 - Naev 1101258 - ...	NI 73/VH/11	44.80	0.00
221000	9/15/2022	9/15/2022	101258 - Naev 1101258 - ...	NI 73/VH/13	39.55	0.00
221000	8/31/2021	1/31/2022	101258 - Naev 1101258 - ...	NI 73/VH/08	49.14	0.00
221000	8/31/2021	1/31/2022	101258 - Naev 1101258 - ...	NI 73/VH/09	49.14	0.00
221000	12/9/2021	3/9/2022	101258 - Naev 1101258 - ...	ni73VA/10	51.41	0.00
221000	5/17/2022	5/17/2022	101258 - Naev 1101258 - ...	NI73VA/14	55.87	0.00
221000	1/31/2022	5/30/2022	101258 - Naev 1101258 - ...	NI73VA/17	52.13	0.00
221000	2/28/2022	6/20/2022	101258 - Naev 1101258 - ...	NI73VB/15	43.94	0.00
221000	2/28/2022	2/28/2022	101258 - Naev 1101258 - ...	NI73VB/16	48.93	0.00
221000	3/31/2022	3/31/2022	101258 - Naev 1101258 - ...	NI73VC/18	49.36	0.00
221000	4/27/2022	6/13/2022	101258 - Naev 1101258 - ...	NI73VD/01	51.78	0.00
221000	4/27/2022	4/27/2022	101258 - Naev 1101258 - ...	NI73VD/02	51.78	0.00
221000	7/22/2022	11/9/2022	101258 - Naev 1101258 - ...	NI73VG/08	48.29	0.00
221000	8/30/2022	1/6/2023	101258 - Naev 1101258 - ...	NI73VH/12	44.58	0.00
221000	8/30/2022	1/6/2023	101258 - Naev 1101258 - ...	NI73VH/12	-39.88	-39.88
Total					1,307.33	0.00

