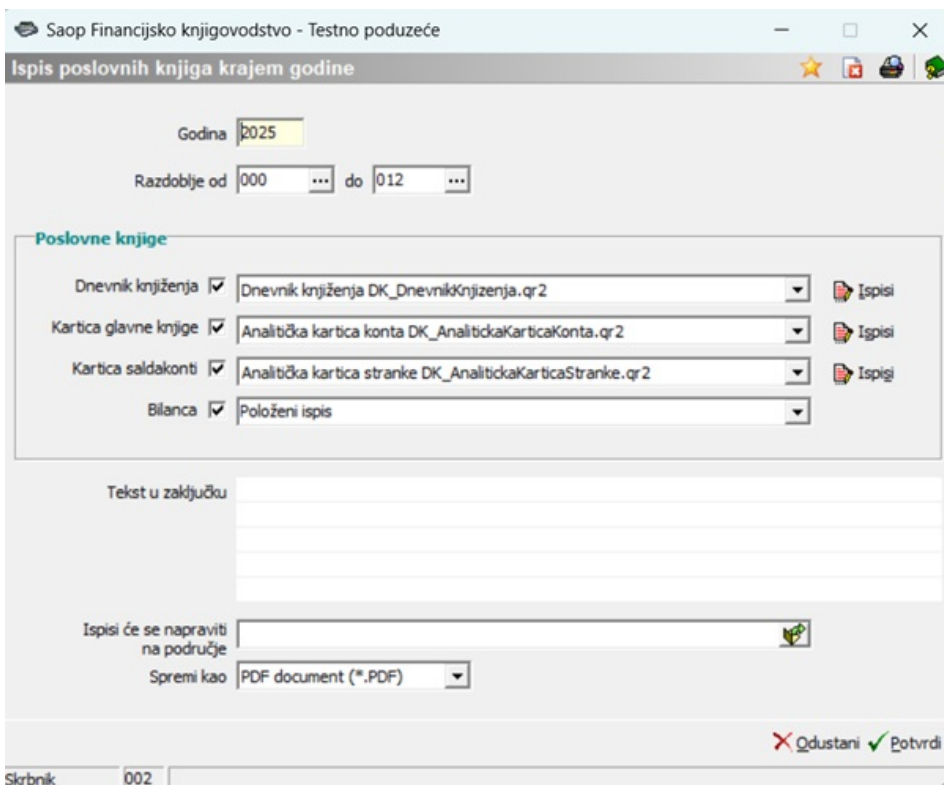
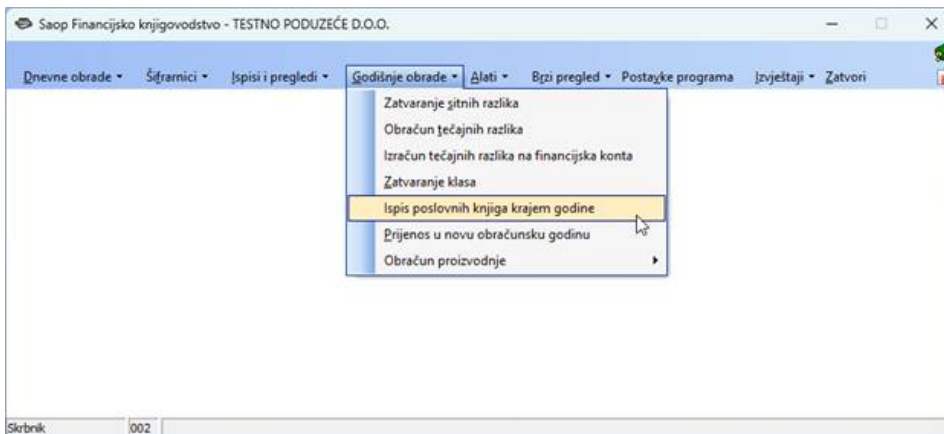


Ispis poslovnih knjiga krajem godine

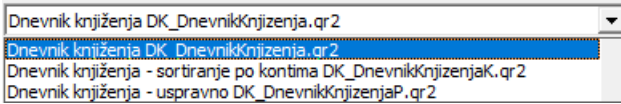
U ovom članku

Zadnja promjena 24/03/2026 12:56 pm CET | Objavljeno 24/03/2026

Obrada se nalazi unutar modula Financijsko knjigovodstvo – Godišnje obrade – Ispis poslovnih knjiga krajem godine:

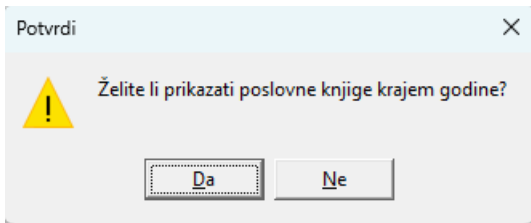


U polju Poslovne knjige može se odabrati koje se poslovne knjige žele ispisati dodavanjem/uklanjanjem kvačice. Također, na padajućem izborniku može se odabrati format ispisa.

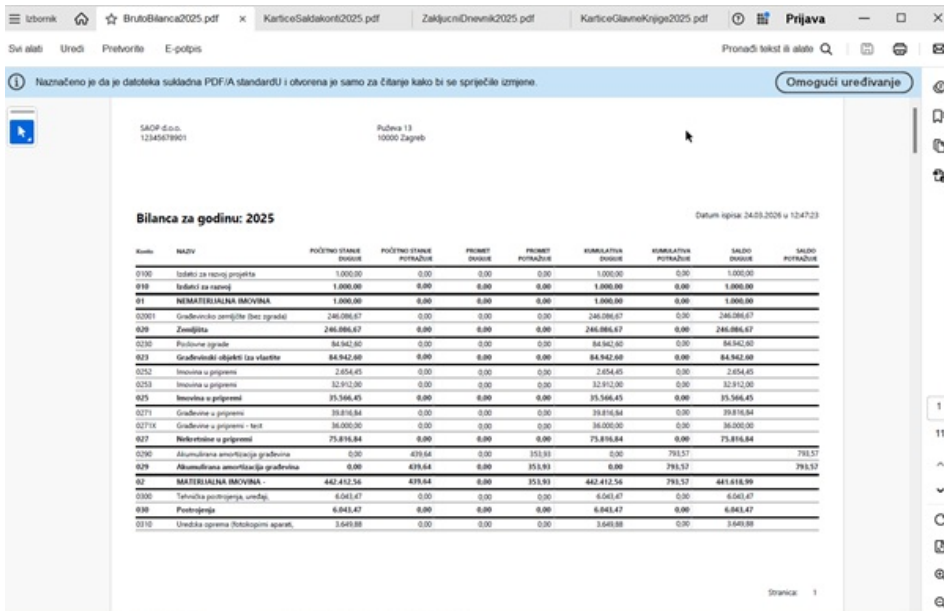


U polje Tekst u zaključku proizvoljno se upiše tekst. Na kraju je potrebno unijeti naziv mape u koju će se poslovne knjige pohraniti i kliknuti Potvrdi.

Klikom na Potvrdi program prikazuje upozorenje:



Klikom na Da ponudit će se pregled poslovnih knjiga u pdf formatu:



Klikom na Ne se pripreme datoteke u odabranoj mapi u pdf formatu:

Name	Date modified	Type	Size
BrutoBilanca2025.pdf	24.3.2026. 12:47	Adobe Acrobat D...	109 KB
KarticeSaldakonti2025.pdf	24.3.2026. 12:47	Adobe Acrobat D...	328 KB
KarticeGlavneKnjige2025.pdf	24.3.2026. 12:47	Adobe Acrobat D...	185 KB
ZakljucniDnevnik2025.pdf	24.3.2026. 12:47	Adobe Acrobat D...	311 KB