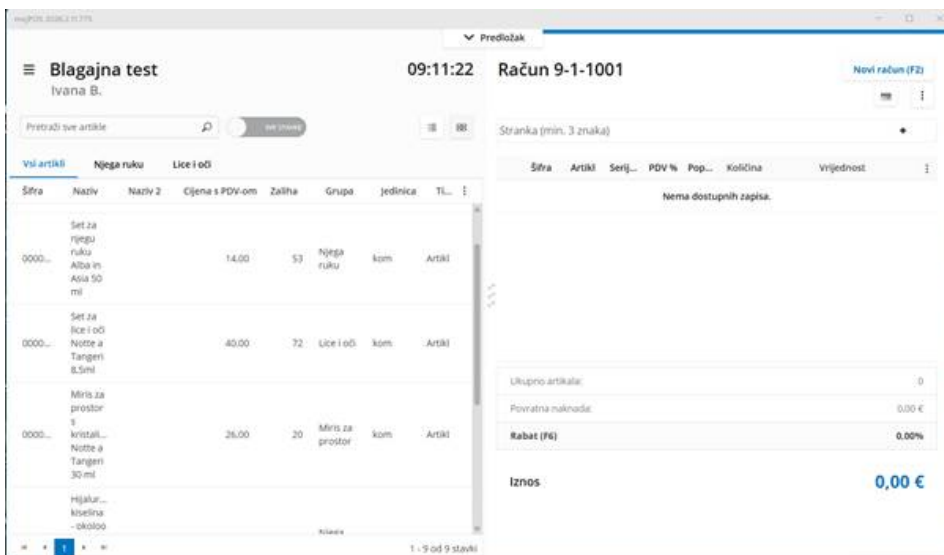


Zadnja promjena 14/04/2026 1:16 pm CEST | Objavljeno 18/03/2026

## Što je mojPOS

MojPOS je specijaliziran maloprodajni program koji radi sa pozadinskim sustavima Seyfor (Vasco, Saop te Opal) i idealan je za poduzeća s maloprodajnom djelatnošću jer omogućava fiskalizaciju računa. MojPOS omogućuje jednostavnu instalaciju na operacijski sustav Windows i automatski se povezuje sa pozadinskim sustavima Seyfora preko internetske veze. MojPOS je kompatibilan s običnim i zaslonima osjetljivim na dodir, što osigurava jednostavno prebacivanje između klasičnog i zaslona osjetljivog na dodir. Program radi i bez internetske veze, a računi se automatski prenose i fiskaliziraju u pozadinski sustav kada se veza ponovno uspostavi.




U SAOP programu povezuje se na modul Maloprodaja. Računi, koji se izrađuju u programu mojPOS se prenose u Gotovinsku prodaju. Prijenos u SAOP, Gotovinsku prodaju omogućuje razduživanje zaliha i to je osnova za knjiženje u Financijsko knjigovodstvo, PDV i Blagajničko poslovanje.

## Prijava u mojPOS

MojPOS omogućava jednostavnu prijavu u program. Za rad s programom blagajnik mora upisati PIN ili prisloniti karticu/ključ na RFID čitač. Na stranici za prijavu nalazi se i gumb za prikaz preko cijelog zaslona, skriven u donjem desnom kutu, što je korisno kada želite vidjeti samo

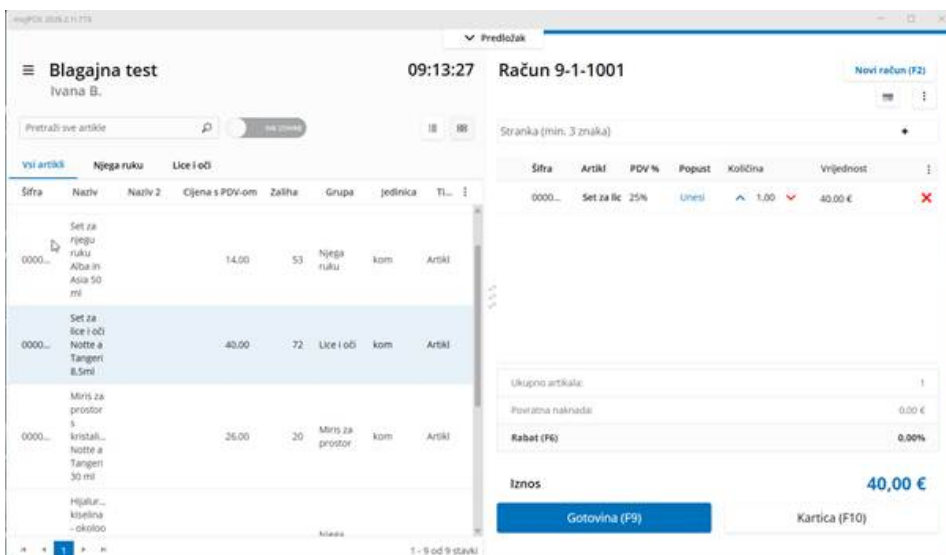
mojPOS na cijelom ekranu.



Omogućena su tri načina prijave za svaki izdani račun: bez ponovne prijave, s prijavom i gumbom za nastavak s istom blagajnom te samo prijava (bez gumba za nastavak s istom blagajnom).

## Izbornik

Prilikom prijave u mojPOS otvara se glavni prozor programa. Na lijevoj strani se nalazi šifarnik artikala, na desnoj strani je trenutni račun koji prodavatelj kreira.









Klikom na tri crtice (izbornik) otvara se izbornik programa koji omogućuje sljedeće funkcionalnosti:

 **Blagajna test** 09:15:12  
Ivana B.

Pretraži sve artikle   SVE STAVKE  

mojPOS 2024.10.17.605

-  **Navigacija**
  
-  **Prodaja blaga**
  
-  **Izdani računi**
  
-  **Sinhronizacija**
  
-  **Zaključek blagajne**
  
-  **Odjava iz blagajne**

 1,1x      

2024.10.17.605

**Prodaja robe:** Glavni izbornik programa u kojem se pretražuju artikli i

kreiraju računi.

**Izdani računi:** U ovom izborniku možemo pregledati izdane račune, ponovno ih ispisujemo, šaljemo putem e-maila i ispravljamo način plaćanja.

**Sinkronizacija:** sinkronizacija šifrnika s pozadinskim sustavom Saop.

**Zaključak blagajne:** Pregled dnevnika utržaka, ispis blagajničkog dnevnika.

**Odjava iz blagajne:** Omogućuje odjavu blagajnika iz programa nakon čega se prikaže zaslona za prijavu.

**Funkcijske tipke:** omogućuju smanjenje/povećanje fonta sučelja mojPOS, otvaranje postavki za trenutnu blagajnu, prebacivanje između rada preko cijelog zaslona, otvaranje programa za udaljenu vezu, mijenjanje jezika programa (hrvatski/slovenski/engleski) ili zatvaranje programa.

---

## Prodaja robe

U izborniku prodaja robe moguće je na svakom operateru postaviti prikaz kakav želi imati. U slučaju da odabere niže, crveno označeno polje prikažu se kartice. Ako želi imati tablični prikaz tada uključi gumb pored, pomoću kojeg se prikaže šifrnika u obliku tablice u kojoj se jednostavno mogu urediti podaci koje želi vidjeti i širina polja. Postavke prikaza se pohrane na blagajniku što znači da će se i na drugoj blagajni s istim prijavljenim blagajnikom prikazati isti pogled.

---

## Prikaz s karticama

☰ **Blagajna test**  
Ivana B.
09:16:39

☰

Vsi artikli
Njega ruku
Lice i oči

0000000000003

**Set za njegu ruku  
Alba in Asia 50 ml**

kom

**14,00 €**

🔍

0000000000004

**Set za lice i oči Notte  
a Tangeri 8,5ml**

kom

**40,00 €**

🔍

## Tablični prikaz

☰ **Blagajna test**  
Ivana B.
09:17:26

☰
☰

Vsi artikli
Njega ruku
Lice i oči

Šifra	Naziv	Naziv 2	Cijena s PDV-om	Zaliha	Grupa	Jedinica	Tip arti...
0000000000000	Sjemeni a		25,00	1,36	Nedefinirano	kom	Artikl
0000000000000	Petarde		5,00	963	Nedefinirano	kom	Artikl
0000000000000	Set za njegu ruku Alba in Asia 50 ml		14,00	53	Njega ruku	kom	Artikl
0000000000000	Set za lice i oči Notte a Tangeri 8,5ml		40,00	72	Lice i oči	kom	Artikl
0000000000000	Miris za prostor s kristalima Notte a Tangeri 30 ml		26,00	20	Miris za prostor	kom	Artikl
0000000000000	Hijaluronska kiselina - okoloočna krema za muškarce 15ml		17,00	32	Njega lica - muškarci	kom	Artikl
032.004	Hyaluronic Acid Light & Volum		35,00	5	Nedefinirano		Artikl
032.005	Hair Spray- Purifies Refreshes		35,00	9	Medaljoni		Artikl
032.955	Usluga dostave		0,00		Nedefinirano		Usluga

## Račun

Na desnoj strani programa nalazi se trenutni račun koji prodavatelj kreira. U lijevom uglu vidimo broj računa, ispod se nalazi polje za unos stranke koje koristimo ako želimo izdati račun pravnoj osobi, ili ako želimo da se na računu ispise krajnji kupac. U slučaju pravne osobe jednostavno u polje Stranka možemo unijeti OIB stranke ili naziv i program će prikazati rezultate iz šifrnika stranaka ili iz javne baze (sivo označeno polje je ako je rezultat iz javne baze, a bijelo ako je rezultat iz šifrnika stranaka). U slučaju fizičke osobe koja još ne postoji, jednostavno je dodamo preko plavog plus gumba.

Stranka (min. 3 znaka)



## Račun 5-1-1001

Novi račun (F2)



Stranka (min. 3 znaka) +

Šifra	Art...	Ser...	PD...	Po...	Količina	Vrijednost	
0...	Hijali	Un	2...	Unes	1,00	17,00 €	X



Ukupno artikala:	1
Povratna naknada:	0,00 €
<b>Rabat (F6)</b>	<b>0,00%</b>

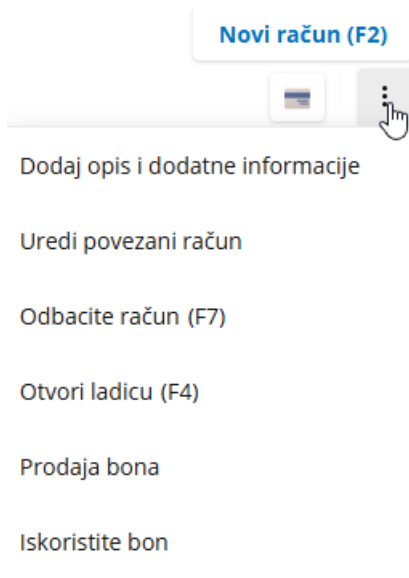
Iznos

**17,00 €**

Gotovina (F9)

Kartica (F10)

Na računu u desnom uglu se nalazi gumb (tri točkice) sa dodatnim mogućnostima računa:



- **Dodaj opis i dodatne informacije:** Pomoću ovog gumba jednostavno dodajemo tekst u zaglavlje ili podnožje računa.
- **Uredi povezani račun:** U slučaju da želimo napraviti povrat artikala ili zamjenu, pomoću ove opcije unesemo poveznicu na račun za koji radimo povrat ili zamjenu. U slučaju da ne upišemo poveznicu na račun, program će nas taj podatak tražiti prilikom zaključenja povrata/zamjene.
- **Odbacite račun (F7):** Ovu funkciju koristimo u slučaju da nedovršeni račun želimo obrisati.
- **Prodaja bona:** Ovu funkciju koristimo kada želimo prodati višenamjenski ili jednokratni poklon bon.
- **Iskoristite bon:** Ovu funkciju koristimo kada želimo na trenutnom računu iskoristiti poklon bon.

---

## Izdavanje računa

Kada na račun unesemo prvi artikl u dnu se pojave dva gumba za zaključak: Gotovina (F9) i Kartica (F10). U slučaju da imamo automatsku vezu s POS terminalom pojavi se još gumb Pošalji na POS (CTRL F10).

U slučaju da odaberemo Gotovina jednostavno unesemo iznos gotovine primljene od stranke i program će izračunati koliko je gotovine potrebno vratiti stranci.

← Način plaćanja  
Ivana B.

Gotovina  Kartica

**Preostalo plaćanje: 25,00 €**

25,00 €

Prilikom plaćanja karticom, odgovarajuću vrstu kartice možete unijeti pomoću tipke + ili tipke Preostalo. Program također omogućuje djelomično plaćanje gotovinom i višestruka plaćanja karticama, gdje provjerava je li iznos gotovine i svih kartica jednak iznosu računa.

← Način plaćanja  
Ivana B.

Gotovina  Kartica

**Preostalo plaćanje: 15,00 €**

Gotovina	<input type="text" value="10,00 €"/>	<input type="button" value="Preostalo"/>
Kartica	<input type="text" value="0,00 €"/>	<input type="button" value="Preostalo"/>

Nakon ispisa računa, s lijeve strane ponovno se prikazuje šifrarnik artikala ili prijava blagajnika, a s desne strane najnoviji podaci računa koji prikazuju koliko gotovine treba vratiti kupcu.

**U redu**

Jeste li pogriješili? Pritisnite **ovdje** za storno ili djelomični storno.

Ako smo pogriješili s računom, program omogućuje jednostavno storniranje računa.

## Poklon bon

mojPOS omogućuje prodaju i unovčavanje poklon bonova po serijskim brojevima. Program omogućuje vođenje **jednokratnih** (PDV se obračunava po zaprimanju plaćanja za bon) i **višenamjenskih** bonova (bon se prodaje s 0 % PDV-a). Da bismo bon prodali moramo najprije u pozadinskom sustavu Seyfor (Vasco, Saop te Opal) kreirati serijski broj bona.

**Ako želite prodati poklon bon i ujedno naplatiti kupcu artikle, morate izraditi zaseban račun za prodaju bona i zaseban račun za artikle.**

## Prodaja poklon bona

Kada želimo kupcu prodati bon odaberemo u desnom gornjem uglu gumb »**tri točkice**« i zatim **Prodaja bona**. Otvori se prozor u kojem jednostavno pretražujemo serijske brojeve bona u polju »Traži serijske brojeve« ili ga potražimo ručno.

**Prodaja bona** ×

Odaberi vrijednost bona ▼

Traži serijske brojeve 🔍

Serijski broj bona	Iznos	Datum izdavanja	Vrijedi mjeseci
Nema dostupnih zapisa.			

Odabrani serijski broj:

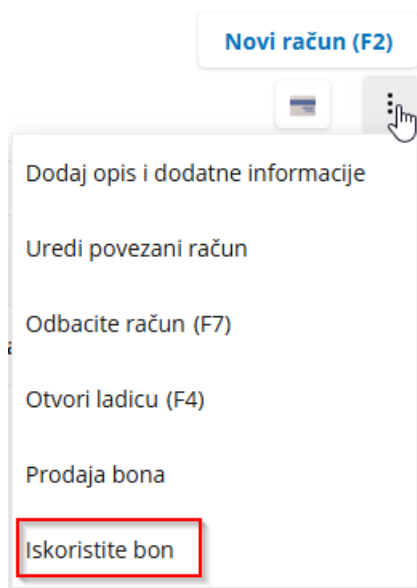
**Potvrdi (F9)** **Odustani**

Nakon što unesemo bon na račun zaključimo ga po istom postupku kao kada prodajemo bilo koji drugi artikl ili uslugu.

## Korištenje poklon bona

Nakon prodaje bona, kasnije ga je moguće iskoristiti. Jednako kao kod prodaje, u desnom gornjem kutu odaberemo »**tri točice**« i zatim **Iskoristite bon**. Otvara se novi prozor, u kojem imamo mogućnost pretraživanja bonova:

- **Traži serijske brojeve sa skenerom:** Ovu opciju koristimo kada s barkod čitačem skeniramo serijski broj bona.
- **Traži serijske brojeve ručno:** U ovo polje unosimo serijski broj bona kada nemamo barkod čitač ili kada bon nema barkod koji možemo skenirati.



### Iskoristite bon

Odaberi vrijednost bona

Traži serijske brojeve skenerom

Traži serijske brojeve ručno

Potvrdi (F9) Odustani

Program ima kontrolu na izdane i iskorištene bonove, što znači da neće dozvoliti iskoristiti bon koji je već iskorišten ili prodan.

## Serijski brojevi

Povezanost sa pozadinskim sustavom Seyfor (koji podržava serijske brojeve), mojPOS omogućuje unos serijskih brojeva artikala. Kada na račun unesemo artikl kojemu se vode serijski brojevi, otvara se novi prozor u kojem iz popisa odaberemo serijski broj ili upišemo serijski broj (ovisno o pozadinskom sustavu).

### Serijski broj

Serijski broj za artikl (032.957) Pumpa xx33

Traži serijske brojeve skenerom

Serijski broj	Vrsta dokumenta	Broj dokumenta	Datum	Šifra stranke	Naziv
Nema dostupnih zapisa.					

Unesite serijski broj:

Potvrdi (F9)

## Predložak računa

Program omogočuje spremanje predložaka računa (računa u pripravi, nezavršenih). Često se dogaja situacija da prodavač krene skenirati artikle i kupac se odluči na dodatnu kupnjo ili nakratko ode od blagajne. Da u tim situacijama ostali kupci ne čakaju moguće je kliknuti na gumb **Novi račun (F2)** i tada će se trenutno račun spremi među predloške. Na taj način možemo brzo poslužiti drugog kupca, a prethodni račun možemo dovršiti kasnije, kada se kupac vrati.



Kada se kupac vrati na blagajnu, jednostavno pritisnite gumb **Predloški** i program će prikazati sve nezaključene račune (ako ih u međuvremenu nismo odbacili). Jednostavno odaberete odgovarajući predložak i kliknete na gumb **Nastavi račun** i nastavlja se unos računa.

## Otvoreni dokumenti



13.03.2026 09:15	X
1x Sjekira	25,00 €
(0) Ukupno: 0,00€	
<input type="button" value="Nastavi račun"/>	

13.03.2026 14:06	X
1x Hijaluronska kiselina - okoloo čna krema za muškarce 15ml	17,00 €
(0) Ukupno: 0,00€	
<input type="button" value="Nastavi račun"/>	

## Ostale funkcionalnosti

Ovisno o pozadinskom sustavu Seyfor, mojPOS omogućava određenim ERP-ovima još neke dodatne funkcionalnosti pri prodaji.

Ako je u pozadini Saop program, možete koristiti Poklon bonove, bodove vjernosti i otpremnice.

## Izdani računi

U izdanim računima možete pregledati, ispisati, poslati ili urediti plaćanja na svim izdanim računima koje ste izvršili na ovoj blagajni.

Broj računa	Interni br. račun	Povezani račun	Datum računa	Stranka	Vrijednost rač...
6-1-1001			13. 03. 2026		14,00
<b>5-1-1001</b>			<b>12. 03. 2026</b>		<b>17,00</b>
4-1-1001			12. 03. 2026		14,00
3-1-1001			12. 03. 2026		14,00
2-1-1001			9. 03. 2026		14,00
1-1-1001			9. 03. 2026		50,00
3-1-1001			27. 10. 2025		40,00
2-1-1001			27. 10. 2025		50,00
1-1-1001			27. 10. 2025		14,00

Artikl	Plaćanja	Kopije računa		
Log fiskalizacije				
Artikl	Serijski b...	Popust	KodGina	Vrl...
Hijaluf... kiselina okolo... čna Krema za muškar... 15ml		0,00	1,00	17,00 €

Storniraj račun u cijelosti

## Ispis/slanje računa

Ako želimo već izdan račun na blagajni ponovno ispisati, pozicioniramo se na željen račun i na vrhu kliknemo **Ispiši kopiju računa**.

Broj računa	Interni br. račun	Povezani račun	Datum računa	Stranka	Vrijednost računa
6-1-1001			13. 03. 2026		14,00
<b>5-1-1001</b>			<b>12. 03. 2026</b>		<b>17,00</b>
4-1-1001			12. 03. 2026		14,00
3-1-1001			12. 03. 2026		14,00
2-1-1001			9. 03. 2026		14,00

## Storno računa

Kada želimo stornirati izdani račun i ako je račun izdan na blagajni gdje vršimo storniranje jednostavno ga možemo naći po broju računa. Kako bismo još lakše pronašli račun možemo skenirati barkod na kraju računa.



Kada skeniramo barkod s lijeve strane u kutu za pretraživanje, stavke računa prikazuju se s desne strane. Ako želimo stornirati račun u cijelosti odabiremo gumb Storniraj račun u cijelosti. Nastavljamo sa zaključkom računa, kao i nakon prodaje robe.

The screenshot shows the 'Izdani računi' (Issued Invoices) section for user 'Ivana B.'. On the left, a table lists several invoices. The invoice '5-1-1001' is selected. On the right, the details for 'Račun 5-1-1001' are shown, including a table of items. A red button labeled 'Storniraj račun u cijelosti' (Cancel invoice completely) is visible at the bottom of the details view.

Broj računa	Interni br.	Povezani r.	Datum rač.	Stranka	Vrijed.
2-1-1001			13. 03. 2026		80,00
6-1-1001			13. 03. 2026		14,00
5-1-1001			12. 03. 2026		17,00
8-1-1001			12. 03. 2026		14,00
3-1-1001			12. 03. 2026		14,00
2-1-1001			9. 03. 2026		14,00
1-1-1001			9. 03. 2026		50,00
3-1-1001			27. 10. 2025		40,00
2-1-1001			27. 10. 2025		50,00
			27. 10.		

Artikli	Plaćanja	Kopije računa	Log fiskalizacije	
Artikli	Serijski broj	Popust	Količina	Vrijednost
Hijaluronska kiselina - okolo		0,00	1,00	17,00 €
žna krema za muškarce 15ml				

## Uređivanje plaćanja

Ukoliko smo pogriješili prilikom odabira načina plaćanja, isto je moguće promijeniti u toku istog dana.

Potražimo izdani račun, zatim odaberemo karticu Plaćanja i popravimo iznos plaćanja (pomoću ikone olovke) ili dodamo novi način plaćanja pomoću gumba Dodaj. Na kraju sve potvrdimo na gumb Spremi, upišemo razlog promjene i način plaćanja je ispravljen u mojPOS i pozadinskom sustavu Seyfor.

## Sinkronizacija

Glavna prednost programa mojPOS je da može raditi i bez internetske veze. To znači da će program omogućavati izdavanje računa iako nema internetske veze ili ako pozadinski sustav Seyfor ne radi zbog tehničkih poteškoća. Prilikom ponovno uspostavljene internetske veze, računi se fiskaliziraju i šalju u pozadinski sustav.

Prilikom svakog pokretanja programa napravi se sinkronizacija podataka

između mojPOS i pozadinskog sustava. U slučaju da pozadinski sustav ne radi, jednostavno pri pokretanju odaberemo **Naprijed (bez veze)** što znači da ćemo i dalje moći izdavati račune, ali npr. pretraga stranaka u javnoj bazi neće raditi, računi se neće prenositi u pozadinski sustav, itd.

Ako pozadinski sustav ponovno počne raditi tijekom korištenja programa, program će to automatski prepoznati i sinkronizirati račune.

Napominjemo da je u slučaju unosa novih artikala u Seyfor sustav potrebno ručno pokrenuti sinkronizaciju putem izbornika Sinkronizacija ili ponovno pokrenuti mojPOS kako bi se artikli prenijeli u mojPOS.

Poslužitelj nije dostupan! Provjerite je li mojPos poslužitelj aktivan.

## Blagajna 1-1001

Unesite PIN za prijavu

---

### Zatvaranje blagajne

U izborniku **Zatvaranje blagajne** možemo ispisati dnevni utržak za pojedinu blagajnu u kojem se možemo ograničiti na pojedinu blagajnu, na datume ili blagajnika. Dnevni utržak je moguće ispisati na A4 ili POS pisač.

### Zatvaranje blagajne ×

Od datuma  
13. 03. 2026 📅

Do datuma  
13. 03. 2026 📅

Blagajnik  
Svi blagajnici ▼

Spoji po blagajniku

Prikaži sve račune

Ispis  
PDF ▼

Ispiši

Zatvori

### Pregled blokova računa u EUR

Datum: 17.03.2026 09:05

Od datuma 13.03.2026 do 13.03.2026

Specifikacija PDV-a po stopama za 13.03.2026

Stopa	Bez PDV-a	PDV	S PDV-om	Količ.
25,0%	75,20	18,80	94,00	2
	75,20	18,80	94,00	2

Specifikacija gotovine za 13.03.2026

Gotovina	94,00	100%
<b>UKUPNO</b>	<b>94,00</b>	

SPECIFIKACIJA PDV-A PO STOPAMA

Stopa	Bez PDV-a	PDV	S PDV-om	Količ.
25,0%	75,20	18,80	94,00	2
	75,20	18,80	94,00	2

SPECIFIKACIJA GOTOVINE

(0) - Gotovina	94,00	100%
<b>UKUPNO</b>	<b>94,00</b>	

