


Kopiranje i storno temeljnice

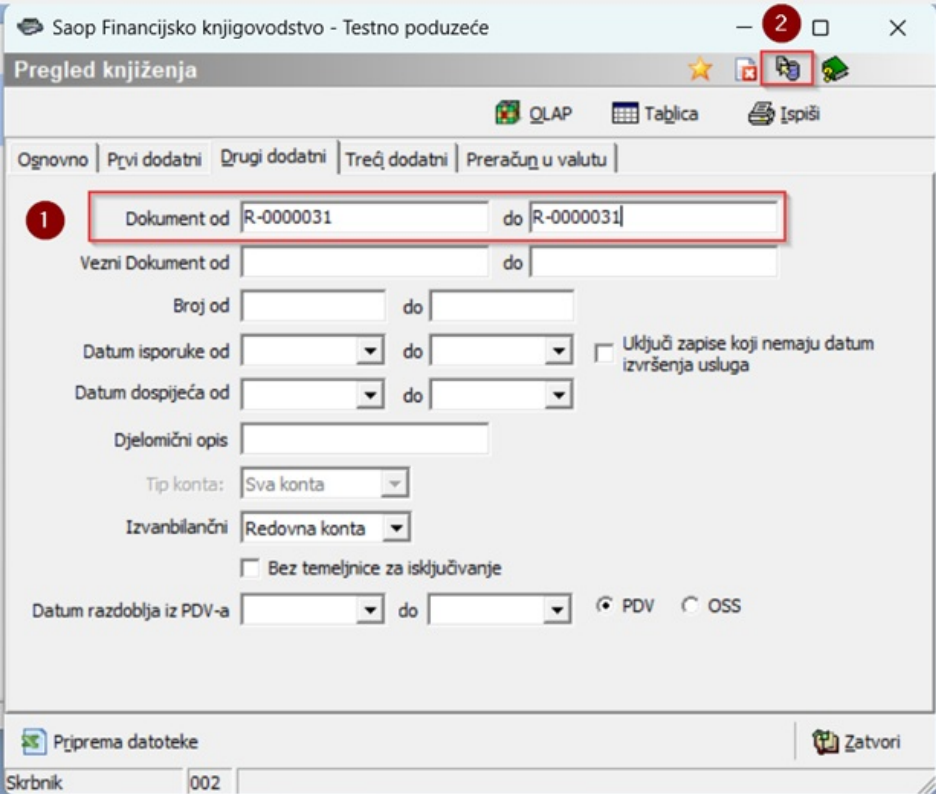
U ovom članku

Zadnja promjena 09/04/2026 12:36 pm CEST | Objavljeno 11/03/2026

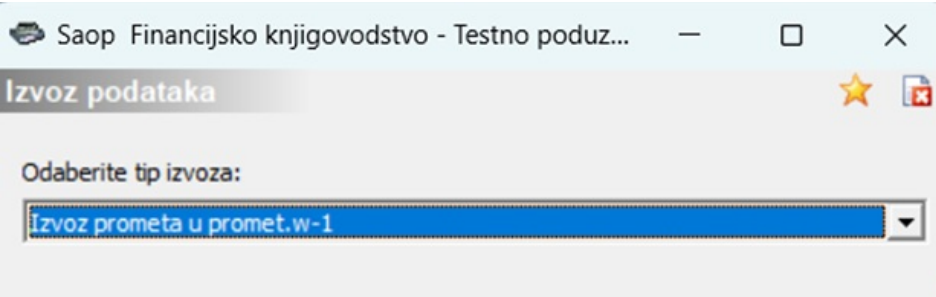
Kopiranje temeljnice

Jedna od mogućnosti kopiranja temeljnice je kroz **FIN - Dnevne obrade - Pregled knjiženja - Izvoz podataka** .

Podaci se izvoze u tekstualnu datoteku promet.w-1. Pripreme se podaci ovisno o uvjetima izbora koji su uneseni na kartici **Pregled knjiženja**.



Izabere se Tip izvoza  : Izvoz prometa u promet.w-1.



Ako se prenose podaci s jednog računala na drugi, ukloni se oznaka **Direktno knjiženje** i upiše naziv datoteke za izvoz. Ne popunjavaju se podaci u dijelu **Promjena podataka za uvoz**.

Saop Financijsko knjigovodstvo - Testno poduzeće

Izvoz prometa

Upišite ime datoteke za izvoz:

Promjena podataka za uvoz:

Datum dokumenta

Datum isporuke

Datum dospijea

Opis

Promjena predznaka

Direktno knjiženje

Upiši dokument u vezni dokument

Knjiženje u razdoblje

Odabrano

Iz datuma

Razdoblje

Temeljnica iz

Postavke programa

Iz knjiženja

Temeljnica

Događaj

Odustani Potvrdi

Skrbnik 002

Ako se priprema nova temeljnica iz postojećih knjiženja, upisuju se novi datumi a opise se može prenijeti iz postojeće temeljnice (npr. otplata obroka kredita, lizinga, najamnine....), označi se polje **Direktno knjiženje** i popune podaci u poljima **Promjena podataka za uvoz**.

- **Datum dokumenta** – unosi se datum dokumenta knjiženja koja se uvoze u Posredno knjiženje,
- **Datum isporuke** – unosi se datum isporuke knjiženja koja se uvoze u Posredno knjiženje,
- **Datum dospijea** – unosi se datum dospijea knjiženja koja se uvoze u Posredno knjiženje,
- **Opis** – upiše se odgovarajući opis.

Saop Financijsko knjigovodstvo - Testno poduzeće

Izvoz prometa

Upišite ime datoteke za izvoz:

Promjena podataka za uvoz:

Datum dokumenta

Datum isporuke

Datum dospijeaća

Opis

Promjena predznaka

Direktno knjiženje

Upiši dokument u vezni dokument

Knjiženje u razdoblje

Odabrano

Iz datuma

Razdoblje

Temeljnica iz

Postavke programa

Iz knjiženja

Temeljnica

Događaj

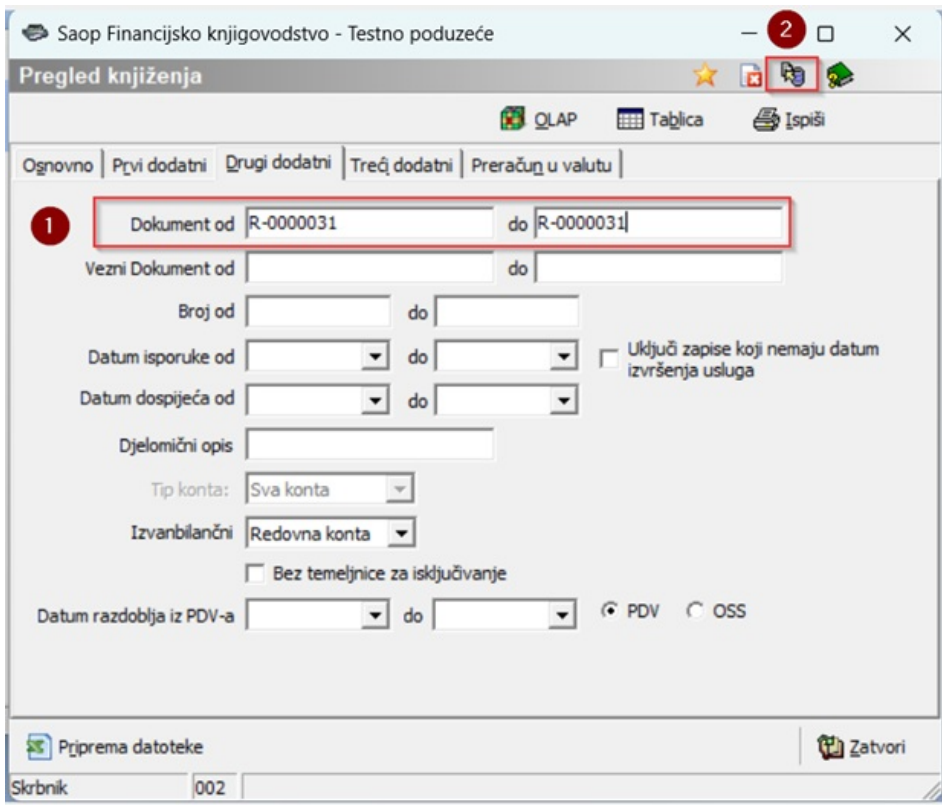
Odustani Potvrdi

Skrbnik 002

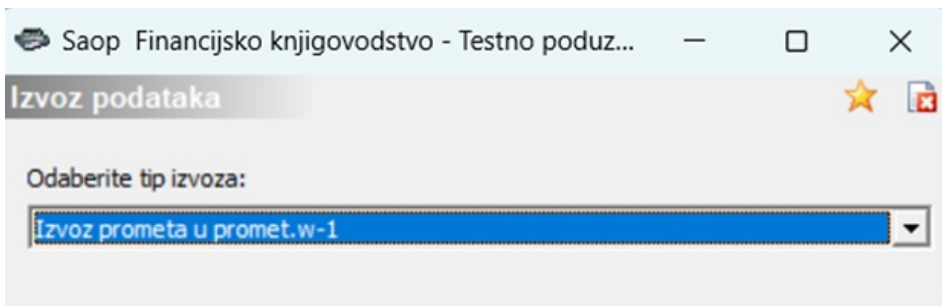
Storno temeljnica

Temeljnica se može stornirati kroz **FIN - Dnevne obrade - Pregled knjiženja - Izvoz podataka** .

Podaci se izvoze u tekstualnu datoteku promet.w-1. Podaci se pripremaju s obzirom na uvijete unesene na kartici **Pregleda knjiženja**.



Izabere se Tip izvoza **Tip Izvoza** : Izvoz prometa u promet.w-1.



- **Promjena predznaka** – polje je potrebno označiti ako se želi pripremiti storno temeljnica. Ako se priprema storno temeljnica, ne upisuju se datumi u polja iznad ove oznake.
- **Direktno knjiženje** - polje se označi ako se želi pripremiti storno temeljnica direktno u Posredno knjiženja.
- **Knjiženje u razdoblje** – moguć je izbor:

Izabrano - u polje Razdoblje, upiše se razdoblje u koje se želi knjižiti.

Iz Datuma – kada se izabere ta opcija upiše se razdoblje iz datuma dokumenta koji se stornira.

- **Temeljnica iz** – moguć je izbor:

Postavke programa - u polje Temeljnica se upiše temeljnica na koju se želi knjižiti.

Iz knjiženja – kod tog izbora program upisuje oznaku temeljnica s knjiženja dokumenta kojeg se stornira.

- **Događaj** – izabere se događaj.

Ako nema oznake u polju Direktno knjiženje, potrebno je upisati ime datoteke u koju će se pohranjivati storna.