


Dodavanje novih cijena

U ovom članku


Zadnja promjena 30/03/2026 10:34 am CEST | Objavljeno 10/03/2026


Klikom na gumb  - Novi unos otvara se prozor Cijena artikla u kojem upisujemo podatke o cijeni novog artikla.



Količina i cijena	
Količina	Cijena
1	
2	
3	
4	
5	

Cjenovno područje – upišemo šifru cjenovnog područja (cjenika) ili ju potražimo u šifrarniku cjenovnih područja. Na tom mjestu cjenovna područja možemo unositi, mijenjati ili brisati. Unos podatka je obavezan.

Datum početka – upišemo datum početka važenja cjenika ili ga klikom na gumb  odaberemo iz kalendara. Program uvijek predlaže tekući datum.

Datum završetka – upišemo datum završetka važenja cjenika ili ga klikom na gumb  odaberemo iz kalendara. Ako podatak nije ispunjen vrijedi do početka važenja sljedećeg unosa. Datum završetka ne može biti manji od datuma početka važenja cjenika.

Prodajna cijena – upišemo prodajnu cijenu artikla, koja ne smije

sadržavati negativen predznak.

Cijena s PDV-om – uključeno znači da prodajna cijena sadrži PDV, isključeno da ne sadrži.

Akcijska cijena – izaberemo da li je ta cijena akcijska.

Količina, cijena – polja služe za unos podataka koji služe za predlaganje cijena prema količini artikla.