

Promjena statusa inventure

U ovom članku

Zadnja promjena 10/03/2026 12:41 pm CET | Objavljeno 06/03/2026

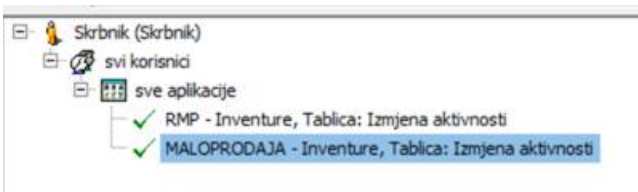
U modulima Robno materijalno poslovanje i Maloprodaja dodana je funkcionalnost koja onemogućava promjenu podataka na inventuri i time se onemogućuje neželjeno knjiženje inventurnih razlike po toj inventuri.

U praksi se dogode situacije da inventura iz nekog razloga ne uspije. Neuspjele inventure smo ranije ostavljali u statusu *Pripremljen*. Da bi izbjegli neželjenu situaciju da netko proknjiži neuspjelu inventuru dodana je funkcionalnost - Promjena statusa inventure.

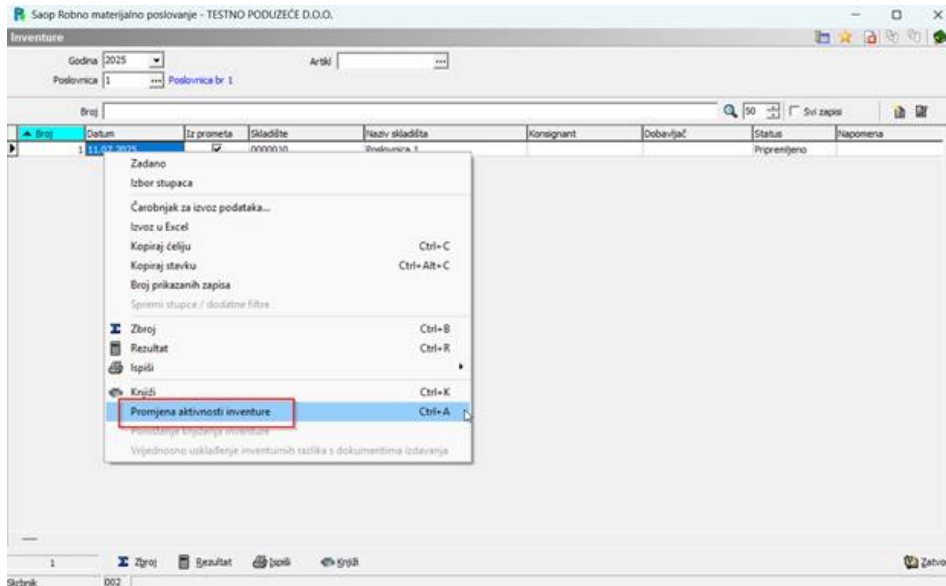
U sigurnosnom sustavu potrebno je operateru ili grupi operatera dodijeliti ključ - Maloprodaja - Inventure, Tablica: Izmjena aktivnosti i za RMP - Inventure, Tablica: Izmjena aktivnosti.



Funkcionalnost, na operateru ili na grupi operatera, mora biti dozvoljena.

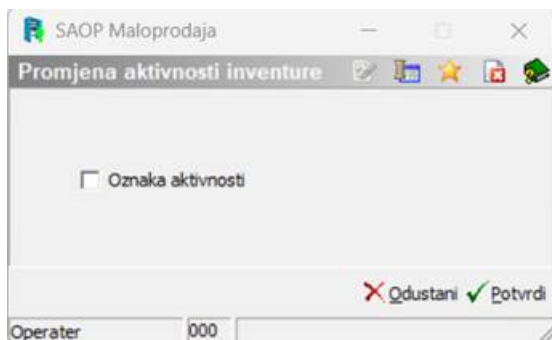


Na inventuri, koju želimo onemogućiti za daljnje promjene i knjiženje desnim klikom miša odaberemo opciju *Promjena aktivnosti inventure*.



Inventura je aktivna dok je kvačica uključena.

Isključenjem kvačice i klikom na Potvrdi, inventura postaje neaktivna.



Neaktivna inventura je obojana sivo te nije dozvoljen unos kao ni promjena podataka.



Postupak je jednak za inventure u modulu Maloprodaja i Robno materijalno poslovanje.