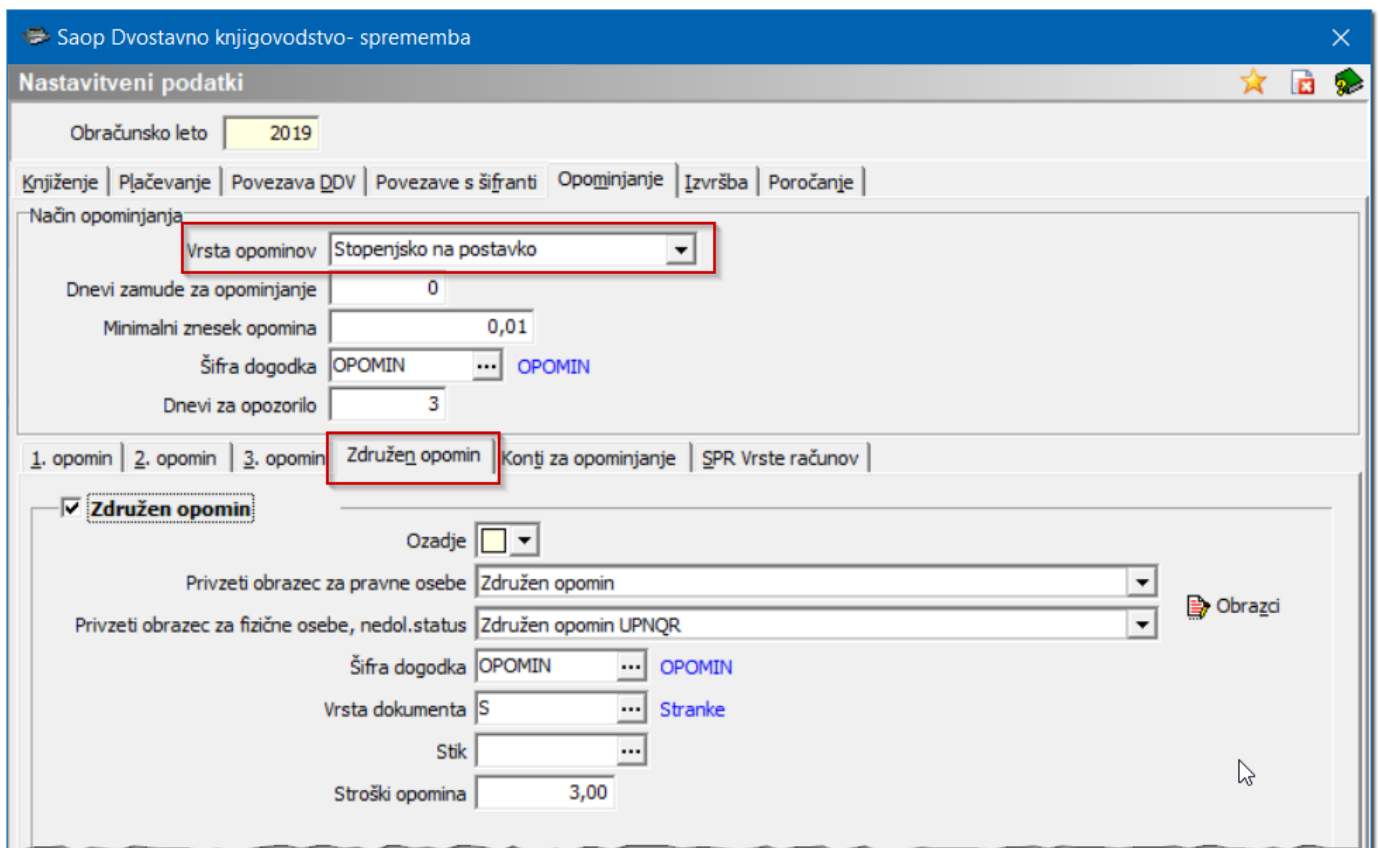


Združen opomin

Z verzijo 2019.007.001 smo pri **Stopenjskem opominjanju na postavko** omogočili pripravo združenih opominov, oz. opominov, kjer se vse stopnje opomina izpišejo na enem obrazcu (listu). Za tak način izstavitve opominov je v nastavitvah programa dodana nova nastavev in pripravljena sta namenska obrazca: **Združen opomin** in **Združen opomin UPNQR**. Samo navedena obrazca opomina združujeta vse stopnje opomina na en list. Obrazci, ki so namenjeni tiskanju posamezne stopnje opomina vsakega na svoj list se ne morejo uporabiti za tiskanje združenega opomina.

Za pripravo združenih opominov v **Nastavitvah programa** na novem zavihku **Združen opomin** označite, da želite pripravo **Združenih opominov**. Nastavitve na ostalih zavihkih (1., 2. in 3. opomin) ne spreminjate.



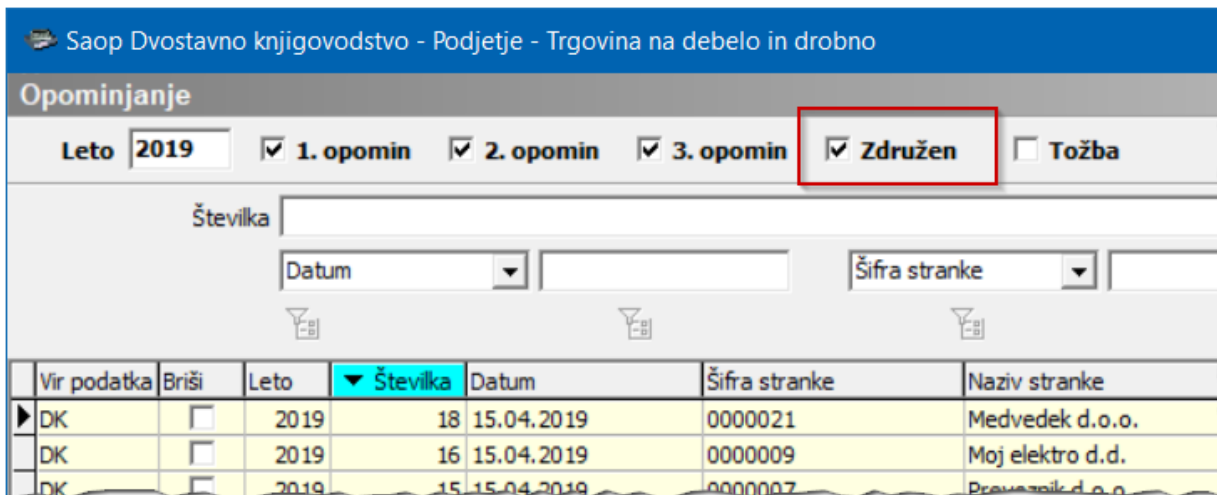
The screenshot shows the 'Nastavitveni podatki' (Settings) window for 'Saop Dvostavno knjigovodstvo - sprememba'. The 'Obračunsko leto' (Fiscal year) is set to 2019. The 'Opominjanje' (Reminders) tab is active. Under 'Način opominjanja' (Reminder method), 'Vrsta opominov' (Reminder type) is set to 'Stopenjsko na postavko'. Below this, 'Dnevi zamude za opominjanje' (Days of delay) is 0, 'Minimalni znesek opomina' (Minimum amount) is 0,01, 'Šifra dogodka' (Event code) is OPOMIN, and 'Dnevi za opozorilo' (Days for warning) is 3. The 'Združen opomin' (Joint reminder) tab is selected, and the checkbox for 'Združen opomin' is checked. Under 'Ozadje' (Background), a color selection box is shown. For 'Privzeti obrazec za pravne osebe' (Default form for legal entities), 'Združen opomin' is selected. For 'Privzeti obrazec za fizične osebe, nedol.status' (Default form for natural persons, non-liable status), 'Združen opomin UPNQR' is selected. Other settings include 'Šifra dogodka' (OPOMIN), 'Vrsta dokumenta' (S), 'Stik' (Separator), and 'Stroški opomina' (Reminder cost) set to 3,00.

Uredite še naslednje nastavitve:

- **Ozadje** – izberete barvo ozadja za združen opomin oz. barvo vrstic v tabeli z opomini.
- **Privzeti obrazec za pravne osebe** – obvezno izberete obrazec po imenu **Združen opomin**. To je SAOP predloga na podlagi katere lahko po želji oblikujete tudi svoj obrazec združenega opomina.

- **Privzeti obrazec za fizične osebe, nedoločen status** – v kolikor za fizične osebe in osebe z nedoločenim statusom tiskate opomine s plačilnim nalogom obvezno izberete obrazec po imenu **Združen opomin UPNQR**. To je SAOP predloga na podlagi katere lahko po želji oblikujete svoj obrazec združenega opomina z UPN-jem in QR kodo. V kolikor tiskate opomine brez UPN-ja izberete enak obrazec kot za pravne osebe.
- **Šifra dogodka** – iz šifranta dogodkov izberete dogodek, ki je namenjen shranjevanju pdf izpisa opomina.
- **Vrsta dokumenta** – iz šifranta vrst dokumentov izberete pod katero vrsto dokumenta želite poslane opomine shranjevati v e-Registrator. Tukaj gre za dogodek, ki je vezan na stranko zato izberete »S«. V primeru naprednih funkcionalnosti e-R, pa lahko vrsto dokumenta poljubno šifirate.
- Polje **Stik** pustite prazno.
- **Stroški opomina** – v kolikor želite na opominu upoštevati stroške opomina jih tukaj navedete v nasprotnem primeru pustite polje prazno.

Ko so nastavitve urejene sledi priprava opominov v obdelavi **Dnevne obdelave / Izterjava / Opominjanje**. Z novo nastavitvijo se ob vstopu v obdelavo prikažejo samo taki opomini, ki so pripravljene kot združen opomin. Ob prvem vstopu, bo vaša tabela prazna, saj v tem trenutku še nimate nobenega opomina pripravljenega z nastavitvami za združen opomin.



Saop Dvostavno knjigovodstvo - Podjetje - Trgovina na debelo in drobno

Opominjanje

Leto 1. opomin 2. opomin 3. opomin **Združen** Tožba

Številka

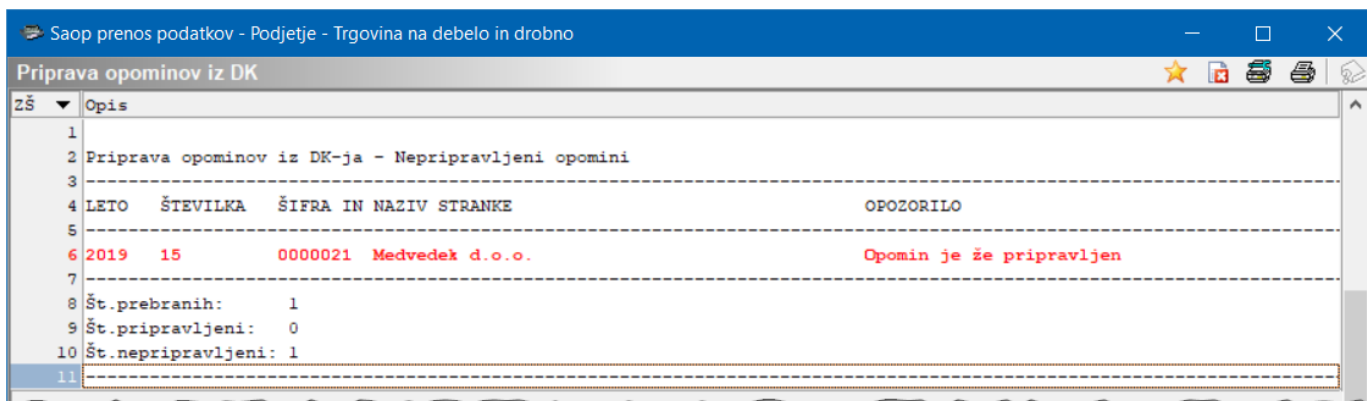
Datum Šifra stranke

Vir podatka	Briši	Leto	Številka	Datum	Šifra stranke	Naziv stranke
DK	<input type="checkbox"/>	2019	18	15.04.2019	0000021	Medvedek d.o.o.
DK	<input type="checkbox"/>	2019	16	15.04.2019	0000009	Moj elektro d.d.
DK	<input type="checkbox"/>	2019	15	15.04.2019	0000007	Preveznik d.o.o.

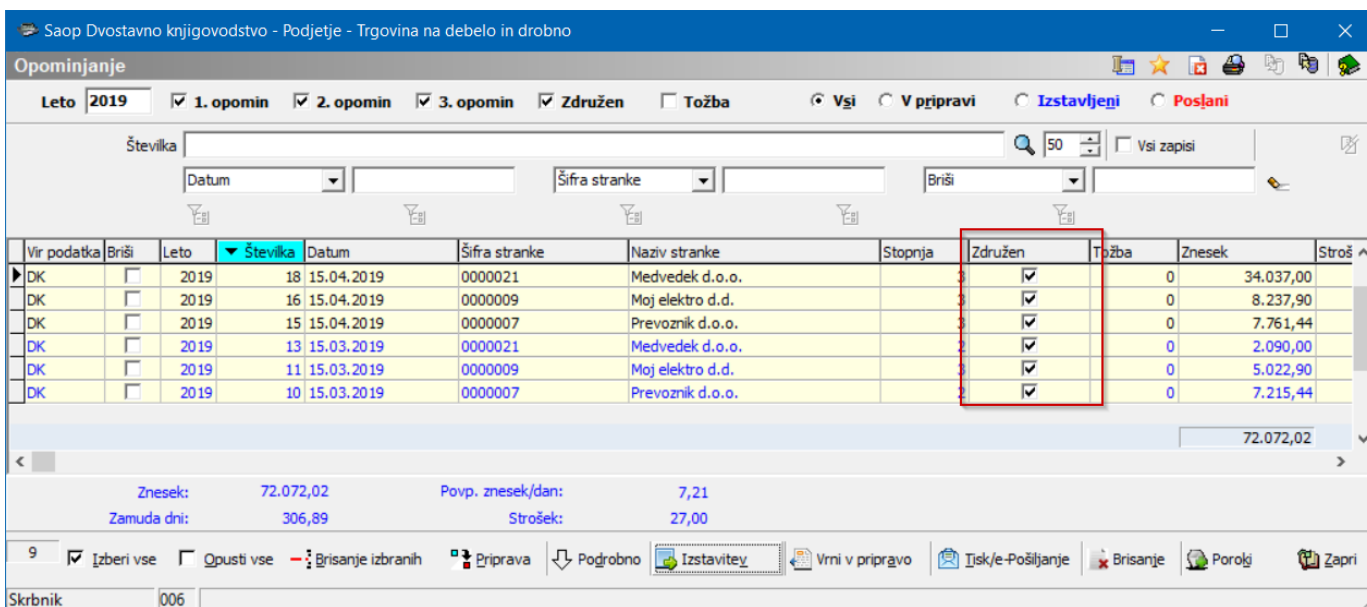
Če umaknete kljukico pri filtru **Združen** se prikažejo opomini, ki niso bili pripravljene kot združeni.

V kolikor imate še opomine, ki so bili s predhodno verzijo programa samo pripravljene, najprej te obdelate do konca. Preden nadaljujete s pripravo opominov morajo biti vsi opomini v statusu poslan oz. v tabeli obarvani modro. V kolikor te opomine ne želite poslati naprej jih iz obdelave pobrišete in ponovite pripravo z nastavitvami za združen opomin.

Pravilna priprava in številčenje opominov se izvaja samo v kolikor je predhodni opomin izstavljen. V kolikor imate v tabeli pripravljene opomine in želite pripraviti nov opomin vam bo program javil opozorilo in vam novega opomina ne bo pripravil:



Opomine pripravimo na gumbu **Priprava**, enako kot do sedaj. Opomini, ki so pripravljene z nastavitvijo združeni opomin pridobijo nov status, ki ga vidite v stolpcu **Združen**. Stolpec je nov, zato ga dodajte v tabelo z desnim klikom miške na tabeli in izbiro *Izbrani stolpci* in nov stolpec postavite na željeno pozicijo v tabeli ali pa postavite tabelo na *Privzete* nastavitve.



Ko so opomini pripravljene sledi **Izstavitev** opominov. Na izstavitvi opominov je v primeru združenih opominov aktiven razdelek **Združen opomin**, ostale izbire so neaktivne.

Saop Dvostavno knjigovodstvo - Podjetje - Trgovina na debelo in drobno

Opomini - izstavitev

Leto **2019**

Datum opomina od [] do [] Rok plačila **22.04.2019**

Stranka od [] do []

Znesek opomina **0,00** do **0,00**

Tožba

Stopnja

<input type="checkbox"/> 1. Opomin	Obrazec za pravne osebe	Opomin	Predogled	Obrazi
	Obrazec za fizične osebe, nedol.status	Opomin UPNQR	Predogled	Obrazi
<input type="checkbox"/> 2. Opomin	Obrazec za pravne osebe	Opomin	Predogled	Obrazi
	Obrazec za fizične osebe, nedol.status	Opomin UPNQR	Predogled	Obrazi
<input type="checkbox"/> 3. Opomin	Obrazec za pravne osebe	Opomin	Predogled	Obrazi
	Obrazec za fizične osebe, nedol.status	Opomin UPNQR	Predogled	Obrazi
<input checked="" type="checkbox"/> Združen opomin	Obrazec za pravne osebe	Združen opomin	Predogled	Obrazi
	Obrazec za fizične osebe, nedol.status	Združen opomin UPNQR	Predogled	Obrazi

Na **Predogledu** lahko preverimo kako bo izgledal opomin, preden ga natisnemo oz. pošljemo pdf po mailu ali elektronskih poteh. V primeru opomina na naslednji sliki imamo kupca, ki ga opominjamo prvič za nekaj neplačanih zapadlih računov. Neplačanih računov, ki bi jih opominjali drugič, v tem konkretnem primeru ni. Imamo pa račune, ki so v tretji stopnji opomina, oz. imajo status opomin pred izvršbo.

OPOMIN
za neplačane račune zapadle do 15.04.2019

Šifra stranke: 0000021

Medvedek d.o.o.
Žabjak 3

1000 Ljubljana-dostava

Pri pregledu odprtih postavk, zapadlih do 15.04.2019, ugotovljamo, da niste poravnali spodaj navedenih obveznosti:

RAČUN	DATUM RAČ.	DATUM OPR.	DATUM ZAP.	ZAMUDA	DOLG
1. OPOMIN					
IZ-951	25.02.2019	25.02.2019	25.03.2019	21 dni	1.200,00
IZ-444	22.03.2019	22.03.2019	04.04.2019	11 dni	247,00
IR-19000006	15.04.2019	15.04.2019	15.04.2019	0 dni	30.500,00
SKUPAJ 1. OPOMIN					31.947,00
OPOMIN PRED IZVRŠBO					
RA-16000006	21.10.2016	21.10.2016	21.10.2016	906 dni	1.740,00
IZ-001	15.01.2019	10.01.2019	15.02.2019	59 dni	350,00
SKUPAJ 3. OPOMIN					2.090,00
SKUPAJ TERJATVE					34.037,00
STROŠKI OPOMINA					3,00
SKUPAJ DOLG					34.040,00

Z željo, da bi tudi v prihodnje korektno sodelovali in uskladili knjigovodsko stanje, vas prosimo, da preverite odprte postavke in da nam, v kolikor obstaja utemeljen razlog za neplačilo zapadlih računov, to pisno sporočite.

Šempeter pri Gorici, 31. 5. 2019

SAOP d.o.o.