

Zamenjava kontov pri strankah z več uporabniki

Za hitrejše delo z več uporabniki

V programu SAOP Dvostavno knjigovodstvo, pod pripomočki se nahaja obdelava Zamenjava kontov, kjer lahko prenesemo promet iz ene šifre konta na drugo šifro konta.

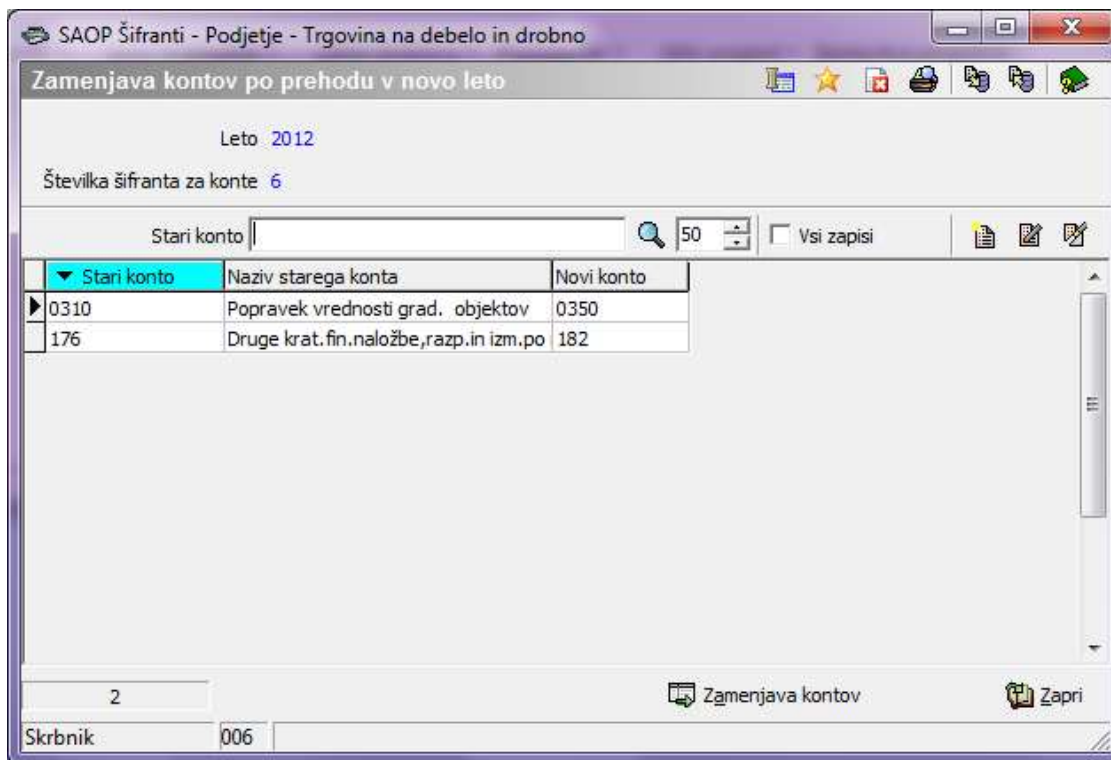
Pri tej obdelavi zamenjave kontov se staremu kontnemu planu zamenja številka šifranta (npr. iz 2 na 502), tako da imamo pri izpisih za prejšnja leta tudi pravilne podatke in nazive.

Kako se naredi zamenjavo kontov je opisano v drugem prispevku, v tem prispevku pa je opisano kako se konte, ki bi jih radi zamenjali izvozi iz enega uporabnika v drugega.

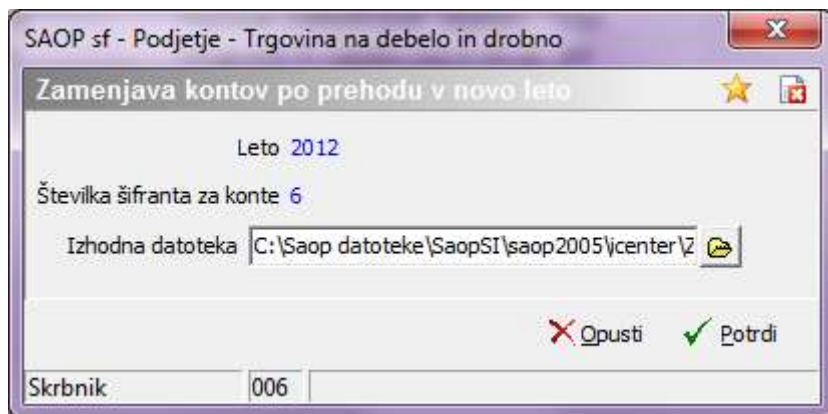
To pride v poštev pri računovodskih servisih, ki imajo več strank, da ne vnašamo pri vsaki stranki konte ki bi jih zamenjali, ampak tabelo kontov, ki bi jih radi zamenjali kar izvozimo in potem uvozimo v drugega uporabnika

To se naredi na sledeči način:

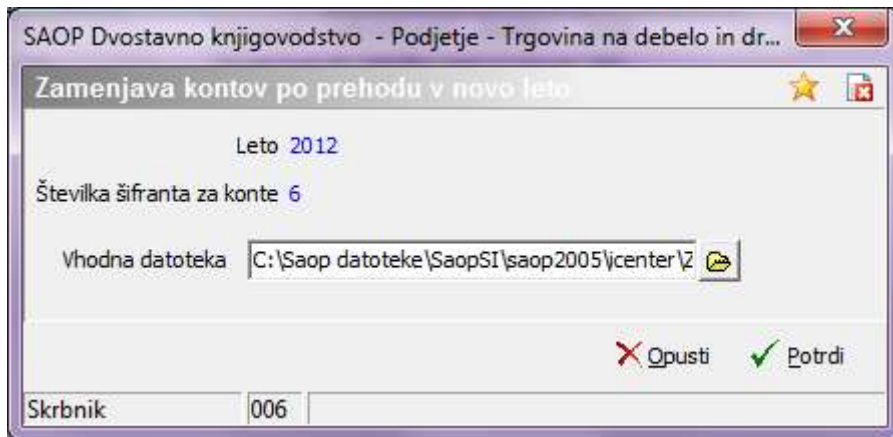
Najprej (DK - Pripomočki – Zamenjava kontov) vpišemo vse konte ki bi jih radi zamenjali:



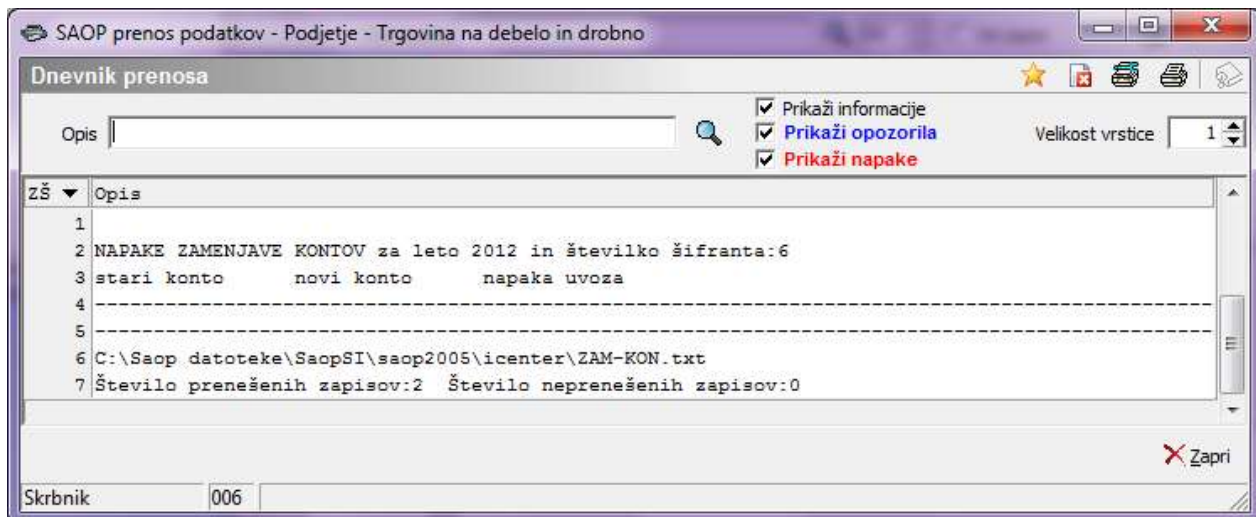
...nato kliknemo na gumb za Izvoz podatkov in odpre se nam okno, v katerega vpišemo kam želimo datoteko s podatki shraniti in pritisnemo gumb Potrdi, datoteka se bo shranila na izbrano področje.



Za uvoz pri drugem uporabniku pa kliknemo gumb za Uvoz podatkov, odprlo se nam bo okno, kjer izberemo datoteko ki smo jo prej shranili in pritisnemo gumb Potrdi.



Podatki se bojo uvozili, prikazal pa se nam bo Dnevnik prenosa.



Pri uporabniku, kjer smo uvozili konte, ki jih želimo zamenjati lahko še vedno vse popravljamo in brišemo, tako da si jih lahko uredimo po želji.