
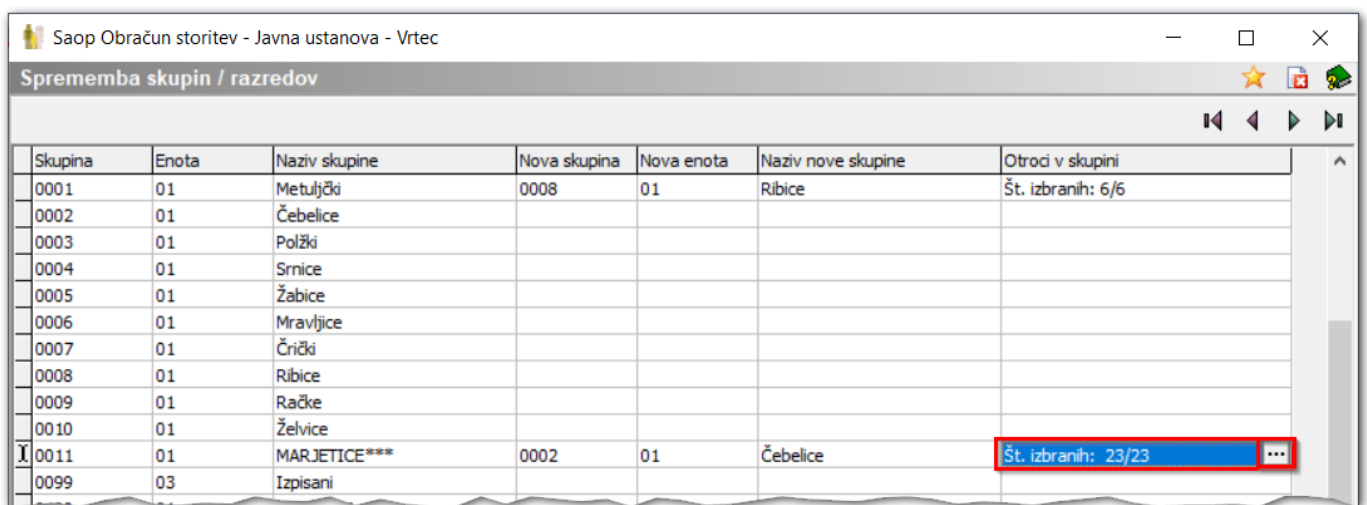



Selitev samo izbranih otrok iz ene skupine v drugo

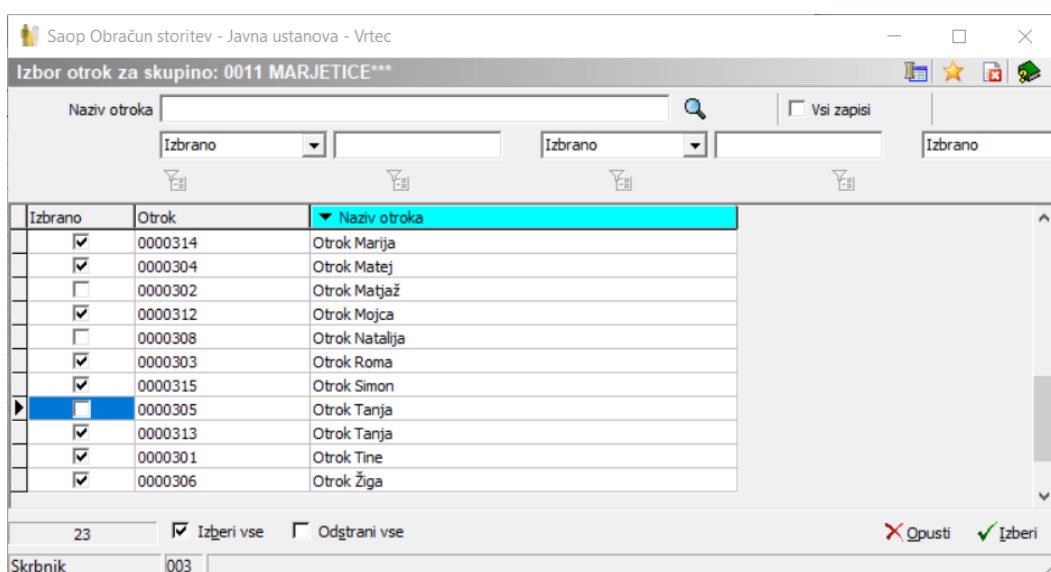
Od verzije 2019.11.000 naprej je mogoče delati spremembe skupin tudi samo za določene otroke. Izbira samo določenih otrok pride predvsem v poštev pri vrtcih, kjer lahko samo izbrane otroke iz skupine prestavimo v drugo skupino, oz. pri šolah, lahko izločimo določenega učenca, ki ne napreduje v višji razred.

V pripomočki → Sprememba skupin v stolpcu Otroci v skupini se s klikom na  odpre okno, kjer izberemo samo določene otroke, ki bi jih radi prestavili v drugo skupino.



Skupina	Enota	Naziv skupine	Nova skupina	Nova enota	Naziv nove skupine	Otroci v skupini
0001	01	Metuljčki	0008	01	Ribice	Št. izbranih: 6/6
0002	01	Čebelice				
0003	01	Polžki				
0004	01	Srnice				
0005	01	Žabice				
0006	01	Mravljice				
0007	01	Črički				
0008	01	Ribice				
0009	01	Račke				
0010	01	Želvice				
X 0011	01	MARJETICE****	0002	01	Čebelice	Št. izbranih: 23/23 
0099	03	Izpisani				

V tabeli izberemo katere otroke bomo prestavili v drugo skupino.

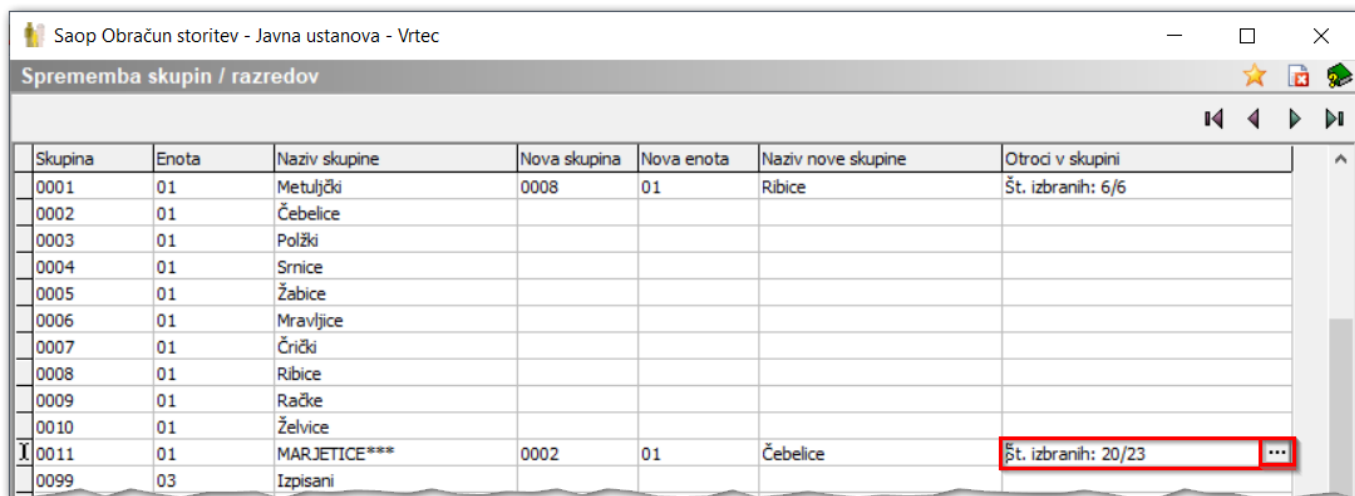


Izbrano	Otok	Naziv otroka
<input checked="" type="checkbox"/>	0000314	Otok Marija
<input checked="" type="checkbox"/>	0000304	Otok Matej
<input type="checkbox"/>	0000302	Otok Matjaž
<input checked="" type="checkbox"/>	0000312	Otok Mojca
<input type="checkbox"/>	0000308	Otok Natalija
<input checked="" type="checkbox"/>	0000303	Otok Roma
<input checked="" type="checkbox"/>	0000315	Otok Simon
<input type="checkbox"/>	0000305	Otok Tanja
<input checked="" type="checkbox"/>	0000313	Otok Tanja
<input checked="" type="checkbox"/>	0000301	Otok Tine
<input checked="" type="checkbox"/>	0000306	Otok Žiga

23 Izberi vse Odstrani vse

Skrbnik: 003

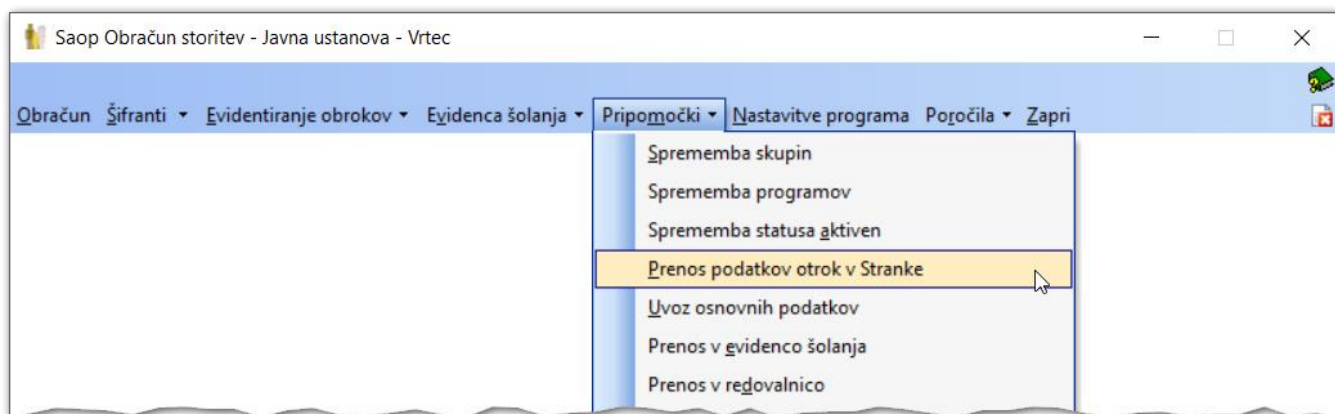
V stolpcu otroci v skupini vidimo koliko otrok se bo dejansko preneslo v drugo skupino.



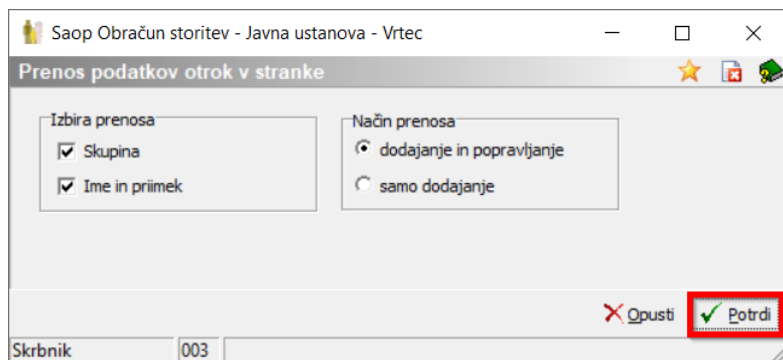
Skupina	Enota	Naziv skupine	Nova skupina	Nova enota	Naziv nove skupine	Otroci v skupini
0001	01	Metuljčki	0008	01	Ribice	Št. izbranih: 6/6
0002	01	Čebelice				
0003	01	Polžki				
0004	01	Srnice				
0005	01	Žabice				
0006	01	Mravljice				
0007	01	Črički				
0008	01	Ribice				
0009	01	Račke				
0010	01	Želvice				
X 0011	01	MARJETICE****	0002	01	Čebelice	Št. izbranih: 20/23
0099	03	Izpisani				

Z gumbom potrdi se naredi prenos otrok v druge skupine.

Po postopku spremembe skupin/razredov pa moramo za popolno uskladitev podatkov med šifranti otrok in strank, ter med moduloma Obračuna storitev z modulom Spremljanje plačila računov, pognati še obdelavo, ki jo najdemo prav tako med pripomočki, to je Prenos podatkov otrok v Stranke.



Obdelavo praviloma samo potrdimo s klikom na gumb Potrdi. S tem pripomočkom se bodo podatki otrok, kot so npr.nova skupina otrok, prepisala še v ostale module v iCentru.



Celotna navodila za prenos otrok v višje skupine so na spodnji povezavi:

<http://help.icenter.si/sl/selitve-otrok-ucencev-med-skupinami-razredi>

Šempeter pri Gorici, 27.10.2020

SAOP d.o.o.