
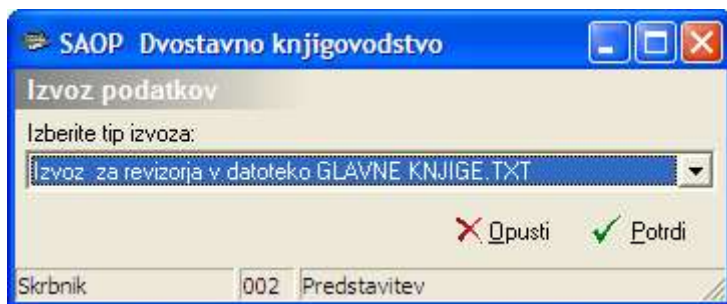


Izvoz podatkov za revizorja/davčno upravo

Prenos podatkov iz glavne knjige (DK)

Glede na Pravilnik o vsebini, obliki, načinu in rokih za predložitev izpisa podatkov iz elektronsko vodenih poslovnih knjig in evidenc zavezanca za davek –Uradni list št. 59/07 lahko izpisujemo podatke za revizijo na naslednji način:

Najprej gremo v Dvostavno knjigovodstvo → dnevne obdelave → pregled knjiženja in na gumbu izvoz podatkov  izberemo tip izvoza kot je prikazano v spodnji sliki:



Vpišemo datoteko v katero se nam bojo pripravili oz. shranili podatki. Na tak način lahko pripravimo podatke za potrebe davčnega urada, revizije.

Prenos podatkov iz davčnih knjig (DDV)

Obračunani DDV:

Za pripravo podatkov iz davčnih knjig moramo najprej v tabeli Evidenca izdanih računov narediti ustrezne omejitve glede na obdobje za katero moramo posredovati podatke, potem pa kliknemo na gumb izvoz podatkov.

SAOP - Davčno knjigovodstvo - Računovodski servis RS

Evidenca izdanih računov 2010

Leto: 2010

Obdobje: 4 do

Številka listine

Šifra vzorca

Datum davčnega obi

Datum davčnega obi

ni v obračunu

obrijeno davčno breme

Leto	Zap. številka	Davčno obdobje	Datum knjiženja	Številka listine	Datum listine	Datum opravljanja od	Datum opravljanja do	Datur
2010	34	4 20.05.2010	20.05.2010	P#127#87878787	30.04.2010	30.04.2010	30.04.2010	30.04
2010	33	4 20.05.2010	20.05.2010	P#126#49349494949494	30.04.2010	30.04.2010	30.04.2010	30.04
2010	39	4 20.05.2010	20.05.2010	P#125#361654	30.04.2010	30.04.2010	30.04.2010	30.04
2010	40	4 20.05.2010	20.05.2010	P#125#361654	30.04.2010	30.04.2010	30.04.2010	30.04
2010	30	4 20.05.2010	20.05.2010	P#120#79797	29.04.2010	29.04.2010	29.04.2010	29.04
2010	31	4 20.05.2010	20.05.2010	P#120#79797	29.04.2010	29.04.2010	29.04.2010	29.04
2010	36	4 20.05.2010	20.05.2010	P#117#8848	30.04.2010	30.04.2010	30.04.2010	30.04
2010	24	4 16.05.2010	16.05.2010	P#113#87879	30.04.2010	30.04.2010	30.04.2010	30.04
2010	12	4 12.05.2010	12.05.2010	P#103#5544	30.04.2010	30.04.2010	30.04.2010	30.04
2010	46	4 24.06.2010	24.06.2010	AV-000003 30.04.2010	30.04.2010	30.04.2010	30.04.2010	30.04
2010	29	19.05.2010	19.05.2010	000058 19.05.2010	19.05.2010	19.05.2010	19.05.2010	30.04

11

Izbor računov

Plačana realizacija

Datum plačila: 21.07.2010

Zapri

Skrbnik: 006

Odpre se nam okno, v katerega vpišemo pot, kamor želimo shraniti našo datoteko ter potrdimo.

SAOP - Davčno knjigovodstvo - Računovodski servis RS

Izvoz za revizijo 2010 (obračunani DDV)

Mapa: C:\

Opusti Potrdi

Skrbnik: 006

Po potrditvi se nam na zaslonu izpišejo statistični podatki o tem, kako se imenuje datoteka in koliko zapisov se je shranilo.

SAOP prenos podatkov - Računovodski servis RS

Dnevnik prenosa

Opis

Prikaži informacije

Prikaži opozorila

Prikaži napake

Velikost vrstice: 1

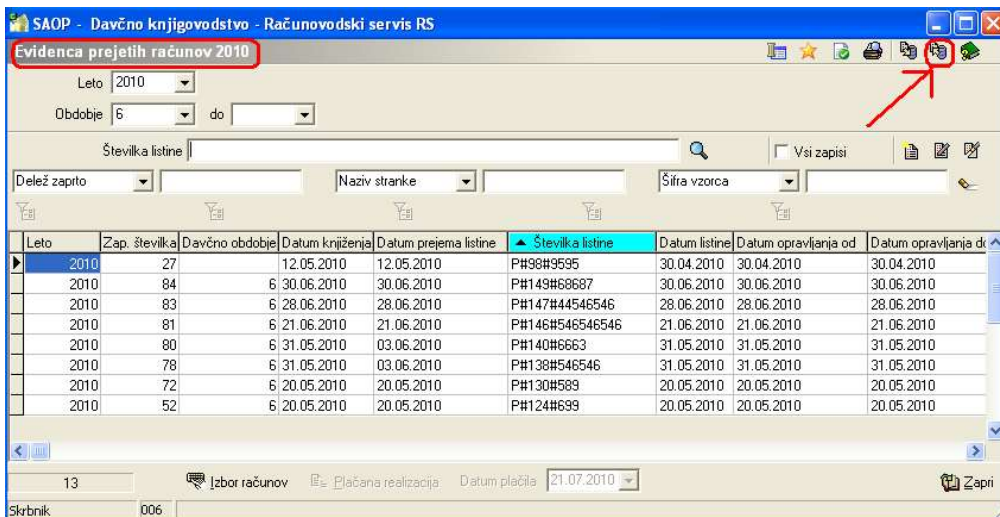
ZŠ	Opis
1	
2	STATISTIKA IZVOZA - obračunanega DDV.
3	ImeDatoteke: C:\ObračunaniDDV.txt
4	Število zapisov: 10

Zapri

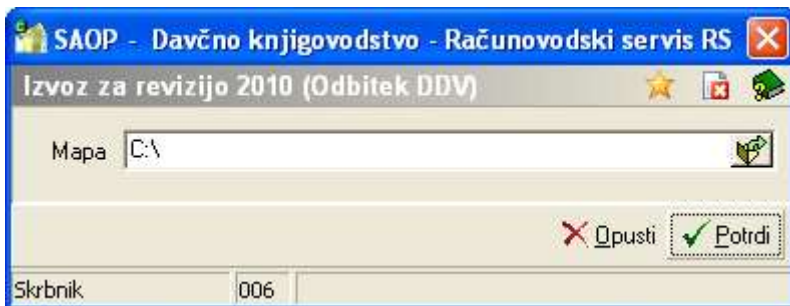
Skrbnik: 006

Odbitek DDV:

Za pripravo podatkov iz davčnih knjig moramo najprej v tabeli Evidenca prejetih računov narediti ustrezne omejitve glede na obdobje za katero moramo posredovati podatke, potem pa kliknemo na gumb izvoz podatkov.



Odpre se nam okno, v katerega vpišemo pot, kamor želimo shraniti našo datoteko ter potrdimo.



Po potrditvi se nam na zaslonu izpišejo statistični podatki o tem, kako se imenuje datoteka in koliko zapisov se je shranilo.

