

Izplačilo redne delovne uspešnosti D010 v javnem sektorju v ločenem obračunu

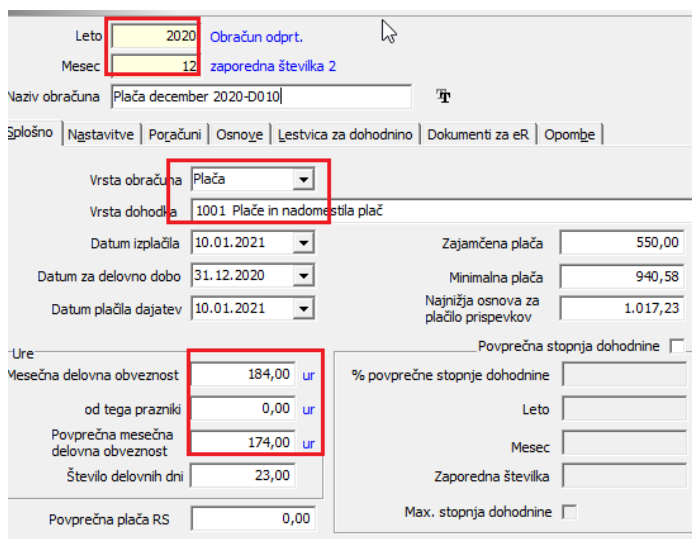
V primeru, da ste se odločili izplačati redno delovno uspešnost v ločenem obračunu in ne skupaj s plačo, bi bilo pravilno, da obračunate dohodnino tako, da osnovo za dohodnino združite z rednim obračunom plač (da ne prihaja do doplačil dohodnine).

1. Ločen obračun v obdobju 2020/12

V primeru, ko znesek delovne uspešnosti vključujete v osnovo za nadomestila in nadomestila obračunate na podlagi povprečja preteklega meseca, je najbolje, da dodatni obračun odprete v leto 2020 in mesec 12. V tem primeru bo pri plači za januar 2021 del uspešnosti upoštevan v izračunu nadomestil.

Prav tako lahko kot leto 2020 in mesec 12 odprete ločen obračun za delovno uspešnost tudi tisti, ki D010 ne boste upoštevali v nadomestilih.

Ko odprete nov obračun izberete, da želite obračunati plačo s poračunom davka in dohodnine od preteklih izplačil. Vnesite leto 2020 in mesec 12. Vpišite ustrezne datume izplačila ter obvezno izpolnite polja Mesečna delovna obveznost in Povprečna mesečna delovna obveznosti (enako kot pri plači za december).



Leto	2020	Obračun odprt.	
Mesec	12	zaporedna številka 2	
Naziv obračuna	Plaća december 2020-D010		
Splošno Nastavitve Poročuni Osnoje Lestvica za dohodnino Dokumenti za eR Opombe			
Vrsta obračuna	Plaća		
Vrsta dohodka	1001 Plače in nadomestila plač		
Datum izplačila	10.01.2021	Zajamčena plača	550,00
Datum za delovno dobo	31.12.2020	Minimalna plača	940,58
Datum plačila dajatev	10.01.2021	Najnižja osnova za plačilo prispevkov	1.017,23
Ure	Povprečna stopnja dohodnine <input type="checkbox"/>		
Mesečna delovna obveznost	184,00 ur	% povprečne stopnje dohodnine	
od tega prazniki	0,00 ur	Leto	
Povprečna mesečna delovna obveznost	174,00 ur	Mesec	
Število delovnih dni	23,00	Zaporedna številka	
Povprečna plača RS	0,00	Max. stopnja dohodnine	<input type="checkbox"/>

Na zavihku Nastavitve izklopite kljukice. V primeru, da želite tudi v tem obračunu odtegniti izvršbe in članarine, polji obkljukajte.

Nastavitve obračuna

Leto Obračun odprt.

Mesec zaporedna številka 2

Naziv obračuna

Splošno **Nastavitve** Poračuni Osnove Lestvica za dohodnin

- Vedno v obračunu
- Kontrola vsote ur
- Kontrola vsote ur glede na delež zaposlitve
- Preračun olajšav glede na fond ur
- Obračun kreditov
- Obračun izvršb
- Obračun članarin
- Obračun samoprispevkov
- Obračun bonitet

Na zavihku Poračuni morate zaradi pravilnega izračuna dohodnine imeti kljukico v polju Poračun dohodnine. V polji Od zaporedne številke ter Do zaporedne številke v obe polji vpišite zaporedno številko obračuna za december, **v katerem ste obračunali plačo** (podatek na sliki je testen).

Nastavitve obračuna

Leto Obračun odprt.

Mesec zaporedna številka 2

Naziv obračuna

Splošno Nastavitve **Poračuni** Osnove Lestvica za dohodnino Dokumenti za eR Opombe

Poračun dohodnine in davka na plače

Poračun dohodnine

Od leta meseca zaporedne številke

Do leta meseca zaporedne številke

Poračun dohodnine od regresa

Poračun dohodnine od regresa Obračunsko obdobje regresa

Leto

Potrdite nastavitve obračuna.

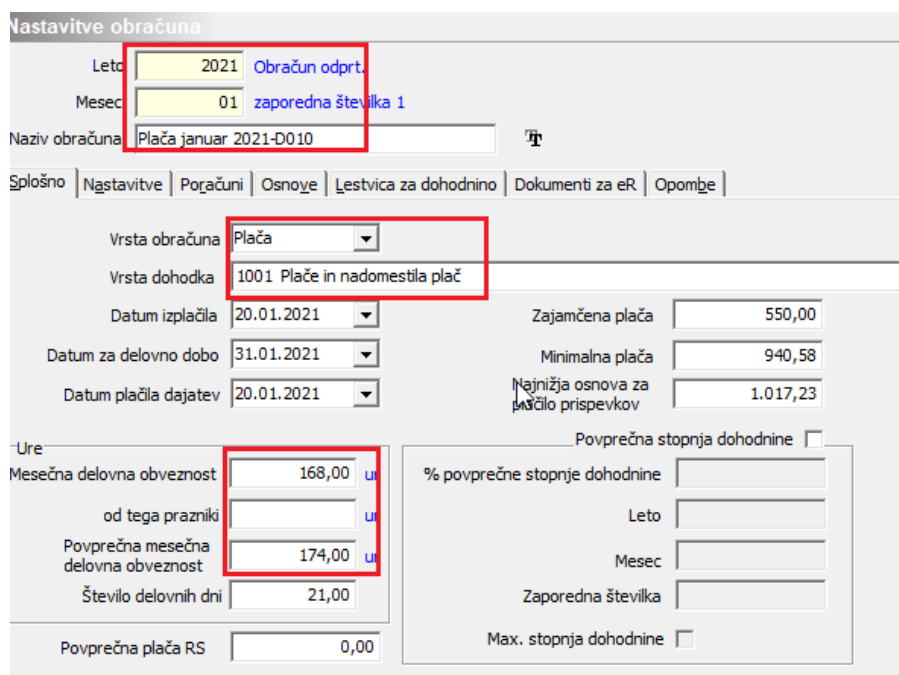
Ko iz pripomočka za delovno uspešnost prenesete zneske v plače, izberete to zaporedno številko obračuna.

Obračun izvedete kot vsak običajni obračun plače – Oddaja REK obrazca, ISPAP, prenos v plačilni promet,... Prav tako iz tega obračuna pripravite temeljnico, ki se bo pravilno prenesla v Dvostavno knjigovodstvo v leto 2020, mesec 12.

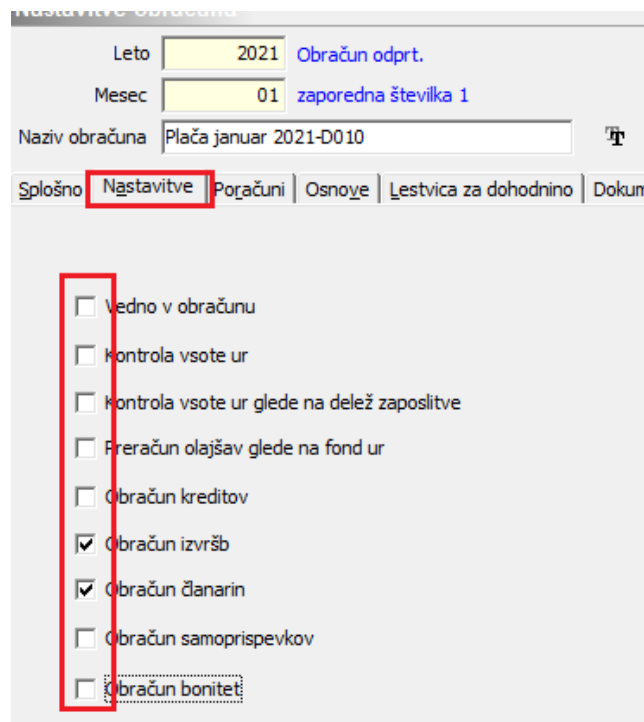
2. Ločen obračun v obdobju 2021/1

V primeru, ko boste znesek delovne uspešnosti izplačevali po obračunu plače za december 2020 in boste znesek vključili v osnovo za nadomestila ter nadomestila obračunate na podlagi povprečja tekočega meseca, je najbolje, da dodatni obračun odprete v leto 2021 in mesec 1. V tem primeru bo pri plači za januar 2021 (ki jo boste obračunali v naknadnem, ločenem obračunu) del uspešnosti upoštevan v izračunu nadomestil.

Ko odprete obračun, izberite, da želite obračunati Plačo. Vnesite leto 2021 in mesec 1. Vpišite ustrezne datume izplačila ter obvezno izpolnite polja Mesečna delovna obveznost in Povprečna mesečna delovna obveznosti (kot boste potem pri redni plači za januar 2021).



Na zavihku Nastavitve izklopite kljukice. V primeru, da želite tudi v tem obračunu odtegniti izvršbe in članarine, polji obkljukajte.

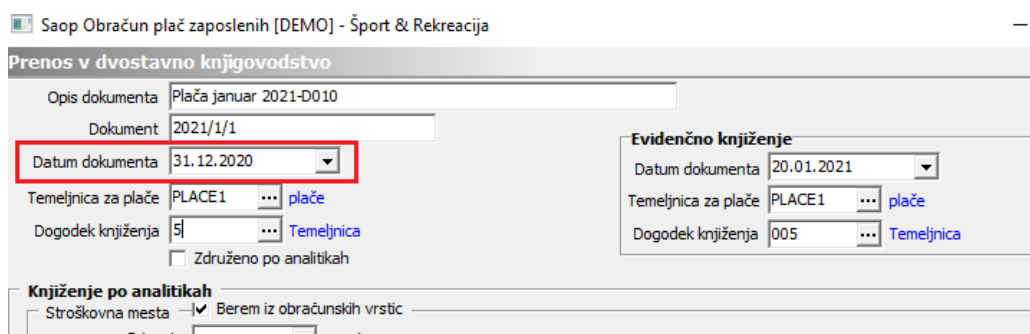


Potrdite nastavitve obračuna.

Ko iz pripomočka za delovno uspešnost prenesete zneske v plače, izberete to zaporedno številko obračuna.

Obračun izvedete kot vsak običajni obračun plače – Oddaja REK obrazca, ISPAP, prenos v plačilni promet,...

Priprava temeljnice – če želite ta obračun, kljub temu, da je obračun odprt v leto 2021 poknjžiti v december 2020, pri pripravi temeljnice spremenite Datum dokumenta (vpišite datum v 2020). Pripravite in prenesite temeljnico.



(ostali podatki na sliki so testni)

S tem bo obračun knjižen v obdobje leta 2020, kljub temu, da je obračun pripravljen v letu 2021.

Ko boste ta obračun zaključili in odprli nov obračun v letu 2021 in obdobju 1 – za izplačilo rednih januarskih plač, morate na tem obračun označiti, da je to Plača s poračunom davka in dohodnine od preteklih izplačil in na zavihku Poračuni ustrezno izbrati povezavo na obračun plače, v katerem ste obračunali ločeno delovno uspešnost.